



إحصاء حوادث المرور المسجلة لسنة ٢٠٢٥

كلمة شكر ...

تتقدم هيئة الاحصاء ونظم المعلومات الجغرافية
بالشكر والتقدير الى الجهات التي ساهمت في اصدار التقرير

- وزارة الداخلية/ وكالة الوزارة لشؤون الشرطة / مديرية الاحصاء الجنائي
- وزارة الداخلية/ مديرية التخطيط والمتابعة / قسم الاحصاء

فريق اعداد التقرير

- الست هناء مجبل نجم - مدير إحصاءات النقل والاتصالات
- السيد مصطفى قاسم عمر - المشرف على اعداد التقرير

العاملين على اصدار التقرير

- السيد مصطفى قاسم عمر / المسؤول على اصدار التقرير

اللجنة الفنية لإعداد تقرير حوادث المرور

- السيد قصبي عبد الفتاح رؤوف / المدير العام للشؤون الفنية
- الست هناء مجبل نجم / مدير احصاءات النقل والاتصالات
- السيد مصطفى قاسم عمر / مشرف شعبة حوادث المرور / مديرية إحصاءات النقل والاتصالات
- العقيد علي ماضي حافظ / وزارة الداخلية / مديرية التخطيط والمتابعة / مدير قسم الاحصاء
- المقدم وليد خالد سعيد / وزارة الداخلية / مديرية التخطيط والمتابعة / مدير شعبة الاحصاء الجنائي والاداري

محتويات الموضوعات والتحليل

رقم الصفحة	الموضوع
1	1 المقدمة
1	2 آلية جمع البيانات
1	3 المفاهيم والمصطلحات
2	4 اهم المؤشرات وتحليل النتائج الاحصائية

الجدول الاحصائية

رقم الصفحة	الموضوع
4	جدول (1) المؤشرات الرئيسية لأحصاء حوادث المرور المسجلة للسنوات 2021-2025
5	جدول (2) عدد حوادث المرور المسجلة حسب الخطورة لسنة 2025
6	جدول (3) اجمالي المؤشرات الرئيسية لأحصاء عدد حوادث المرور المسجلة حسب (صنف الطريق ، حالة الضياء ، اسباب الحادث) والمحافظة وطبيعة الحادث لسنة 2025
11	جدول (4) اجمالي المؤشرات الرئيسية لأحصاء عدد حوادث المرور المسجلة حسب (صنف الطريق ، حالة الضياء ، اسباب الحادث) والاشهر وطبيعة الحادث لسنة 2025
15	جدول (5) عدد الوفيات والجرحى لحوادث المرور حسب طبيعة الحادث والجنس لسنة 2025
16	جدول (6) درجة اصابة الاشخاص لسنتي (2024-2025)
17	جدول (7) عدد حوادث المرور المسجلة حسب المحافظة وصنف الطريق لسنة 2025
18	جدول (8) عدد حوادث المرور المسجلة حسب المحافظة وطبيعة الحادث لسنة 2025
20	جدول (9) عدد حوادث المرور المسجلة حسب الأشهر وطبيعة الحادث لسنة 2025
21	جدول (10) مقارنة بين عدد الحوادث المرورية وضحاياها لسنتي 2024-2025
22	جدول (11) عدد حوادث المرور المسجلة حسب طبيعة الحادث والمحافظة وخطورة الحادث لسنة 2025
24	جدول (12) عدد حوادث المرور المسجلة حسب المحافظة وخطورة الحادث لسنة 2025
25	جدول (13) عدد حوادث المرور المسجلة حسب المحافظة واسباب الحادث لسنة 2025
26	جدول (14) عدد حوادث المرور المسجلة حسب المحافظة ووقت حصول الحادث (حالة الضياء) لسنة 2025
27	جدول (15) عدد الوفيات والجرحى لحوادث المرور المسجلة حسب المحافظة لسنتي 2024-2025
29	جدول (16) عدد المركبات المشتركة في حوادث المرور المسجلة حسب المحافظة ونوع المركبة لسنة 2025

الجدول الاحصائية

رقم الصفحة	الموضوع
30	جدول (17) عدد السواق المشتركين في حوادث المرور المسجلة حسب المحافظة والفئات العمرية لسنة 2025
31	جدول (18) عدد الوفيات بسبب حوادث المرور المسجلة حسب طبيعة الحادث والفئات العمرية لسنة 2025
33	جدول (19) عدد الوفيات بسبب حوادث المرور المسجلة حسب طبيعة الحادث والحالة التعليمية لسنة 2025
34	جدول (20) عدد الوفيات لحوادث المرور المسجلة حسب المحافظة وطبيعة الحادث والجنس لسنة 2025
36	جدول (21) عدد الجرحى لحوادث المرور المسجلة حسب المحافظة وطبيعة الحادث والجنس لسنة 2025
38	جدول (22) عدد حوادث المرور المسجلة نتيجة الاصطدام حسب الاشهر واسباب الحادث لسنة 2025
39	جدول (23) توزيع حوادث المرور المسجلة حسب طبيعة الحادث وخصائص الطريق لسنة 2025
40	جدول (24) عدد الوفيات بسبب حوادث المرور المسجلة حسب طبيعة الحادث والجنسية والحالة الزوجية لسنة 2025
41	جدول (25) عدد حوادث المرور المسجلة حسب المحافظة وطبيعة الحادث ومكان وقوع الحادث (داخل - خارج) المدينة لسنة 2025
42	جدول (26) الاسباب الرئيسية لوقوع حوادث المرور المسجلة (الوفيات) بسبب السائق وحسب المحافظة لسنة 2025
43	جدول (27) الاسباب الرئيسية لوقوع حوادث المرور المسجلة (الجرحى) بسبب السائق وحسب المحافظة لسنة 2025
44	جدول (28) عدد الوسائط المشتركة (المركبات) في حوادث المرور المسجلة حسب المحافظة وملكية الوسائط وطبيعة الحادث خلال سنة 2025
47	جدول (29) عدد حوادث المرور المسجلة لكل (100) ألف نسمة من السكان حسب المحافظة لسنة 2025
48	جدول (30) عدد الوفيات الناجمة بسبب حوادث المرور لكل (100) ألف نسمة من السكان حسب المحافظة لسنة 2025
49	جدول (31) عدد الجرحى الناجمة بسبب حوادث المرور لكل (100) ألف نسمة من السكان حسب المحافظة لسنة 2025
50	جدول (32) عدد حوادث المرور (الوفيات والجرحى) المسجلة في مديرية المرور العامة على مستوى قضاء لكل محافظة لسنة 2025

رقم الصفحة	الموضوع
4	شكل (1) عدد حوادث المرور المسجلة للسنوات (2025 - 2021)
18	شكل (2) عدد الحوادث المسجلة حسب المحافظة لسنة 2025
32	شكل (3) عدد السواق المشتركين في حوادث المرور المسجلة حسب المحافظة لسنة 2025
32	شكل (4) عدد الوفيات بسبب حوادث المرور المسجلة حسب الفئات العمرية لسنة 2025
33	شكل (5) عدد الوفيات بسبب حوادث المرور المسجلة حسب الحالة التعليمية لسنة 2025

الخرائط

رقم الصفحة	الموضوع
19	خارطة (1) عدد الحوادث المرور المسجلة حسب المحافظة وطبيعة الحادث في العراق لسنة 2025
28	خارطة (2) عدد الوفيات والجرحى لحوادث المرور المسجلة حسب المحافظة لسنة 2025

1. المقدمة

تنفذ هيئة الإحصاء ونظم المعلومات الجغرافية تقرير سنوي عن حوادث المرور المسجلة في مراكز الشرطة التابعة لجميع المحافظات عدا إقليم كردستان .

تعتبر حوادث المرور هي ثاني اكبر أسباب الوفيات في العالم فيما يتعلق بفئة الاعمار المتراوحة مابين (5 - 29) سنة وقد أثبتت دراسة منظمة الصحة العالمية ان الحوادث المرورية لازالت مرتفعة للبلدان ذات الدخل المتوسط و الضعيف حيث تخلف تلك الحوادث عدد كبير من الضحايا بين متوفي وجريح إضافة الى الخسائر المادية وتبين ان إصابات حوادث المرور تضاهي عمليات الإرهاب الحالية ، إذ أنها آفة تشكل هاجساً وقلقاً لكافة أفراد المجتمع وأصبحت احد المشكلات التي تستنزف الموارد المادية وما تتكبده من مشاكل اجتماعية وخسائر في الطاقات البشرية مما يؤثر على مقومات الحياة التي فيها العنصر البشري وهو أساس المجتمع ، يحتاج جهاز المرور الى ارضية ملائمة لعمله في تنظيم حركة السير والمرور حيث يعاني منذ زمن بعيد بعدم تهيئة الطرق وتطويرها وفصل حركات السير والمرور بواسطة الانفاق والجسور وتوفير مواقف السيارات وتهيئة الطرق بالعلامات المرورية والانارة اللازمة بالاضافة الى عوامل اخرى منها الثقافة المرورية لدى المجتمع وادارة هندسة شبكة الطرق ومدى توفر شروط المتانة والامان في المركبات والظروف الجوية والطبيعية المختلفة جميعها لها تأثير مباشر في معدلات حوادث المرور

إن منظمة الصحة العالمية تسعى إلى توفير مؤشرات عن إجمالي الحالات المميتة والإصابات والجرحى نسبة لعدد السكان والمركبات المتوفرة في ذلك البلد ، ويسعى هيئة الإحصاء ونظم المعلومات الجغرافية إلى توفير مؤشرات عن الحوادث المميتة إثناء وقوع الحادث أو بعد وقوعه لوجود حالات وفاة بعد وقوع الحادث تحدث في المستشفى (حالات الإصابات الخطيرة) لذا نهيب بوزارة الصحة التعاون مع وزارتي التخطيط والداخلية والاهتمام والتنسيق مع هيئة الإحصاء ونظم المعلومات الجغرافية باعتبارها الجهة المصدرة للبيانات ورفدها بحالات الوفاة التي تحصل بعد وقوع الحادث ليتسنى لنا استخراج مؤشرات حسب التوصيات الدولية .

2. آلية جمع البيانات

يتم جمع واستيفاء البيانات بالتنسيق مع وزارة الداخلية / وكالة الوزارة لشؤون الشرطة / مديرية الإحصاء الجنائي ، ومن خلال المتابعة المكتبية والميدانية يتم الاتفاق على البيانات المستلمة للوصول إلى المؤشرات التي ستضمن في التقرير النهائي عن الحوادث المرورية التي تسجل في مراكز الشرطة مباشرة حال وقوع تلك الحوادث تبعاً لأرقام هذه المراكز والوحدة الجغرافية التابعة لها ولعموم محافظات العراق عدا إقليم كردستان وحسب البيانات والجداول المطلوبة والمصممة من قبل مديرية إحصاءات النقل والاتصالات بحيث تكون البيانات مستوفية كافة المحافظات وحسب أشهر السنة لمختلف أنواع الحوادث وخطورتها وحسب نوع الطريق...الى اخره من المؤشرات المتوفرة في متن التقرير استناداً إلى التوصيات الدولية ووفق الجداول التي غطتها المديرية بالبيانات والمؤشرات المطلوبة ليمت استيفؤها بالبيانات من قبل الجهة المذكورة أعلاه وبعد ملنها ترسل إلى مقر هيئة الإحصاء ونظم المعلومات الجغرافية / مديرية إحصاءات النقل والاتصالات التي تقوم بدورها بتدقيق البيانات المستلمة واستخراج المؤشرات النهائية وإصدار التقرير السنوي عن إحصاء حوادث المرور .

3. المفاهيم والمصطلحات

3-1 الحادث المروري : وهو الحادث الذي يسجل في سجلات الاساس لدى مركز الشرطة القريب من الحادث بعد إجراء المخطط المروري من قبل رجل المرور ويتم تنظيم دعوى واحالتها الى القضاء .

3-2 الوفيات : هم الأشخاص الذين تعرضوا الى الحادث المروري وعلى اثر الحادث توفوا ويتم التحقق في الحادث من قبل ضابط التحقيق في مراكز الشرطة ويتم التسجيل في سجلات الاساس .

3-3 الجرحى : وهي الحالة التي تتم بتشخيص الإصابة من قبل الطبيب عن طريق التقرير الطبي المرسل من قبل مركز الشرطة حيث تصنف الجروح حسب (جروح خطيرة ، جروح طفيفة) .

3-4 الحادث المميت : وهي العملية التي تحدث اثناء اصطدام او دهس بسيارة سواء عند العبور او عند القيادة وتؤدي الى وفاة الشخص .

3-5 حوادث الاصطدام : وهو اصطدام سيارة بأخرى او اي شي بأخر ومن خلالها يتولد حادث مرور .

3-6 حوادث الانقلاب : ويقصد بها انقلاب المركبات نتيجة ميلان المركبة على احد جوانبها مما يؤدي الى انقلابها او تدحرجها على سقفها وقد يؤدي الى الوفاة .

3-7 حوادث الدهس : ويقصد بها اصطدام المركبة بأسان سواء نتج عن الحادث وفاة او ادت الى عاهه او جرح .

3-8 الإصابة : هي الإصابة التي ينتج عنها عاهه او عوق من جراء الجروح الخطيرة وحسب طبيعة الحادث سواء اصطدام او انقلاب او دهس او حالات أخرى .

4 . أهم المؤشرات وتحليل النتائج الإحصائية

1-4 بلغ عدد حوادث المرور المسجلة (11948) حادث خلال سنة 2025 منها (1900) حادث مميت بنسبة (15.9%) وغير مميت (10048) حادث وبنسبة (84.1%) للمحافظات كافة عدا إقليم كردستان مقابل (11763) حادث في سنة 2024 بارتفاع مقداره (1.6%) وكما موضح في جدولي (1) و (2) .

2-4 سجلت حوادث الاصطدام لسنة 2025 أعلى نسبة (7103) حادث بنسبة (59.4%) من مجموع الحوادث البالغ عددها (11948) حادث تليها حوادث الدهس (3811) حادث بنسبة (31.9%) ثم حوادث الانقلاب (964) حادث بنسبة (8.1%) أما الحوادث الأخرى فبلغت (70) حادث بنسبة (0.6%) وكما في جدول (2) .

3-4 عدد الحوادث المسجلة (11948) حادث إذا صنفت حسب صنف الطريق وجد أن أكثر عدد الحوادث التي حدثت هي على الطريق الرئيسي وعددها (6064) حادث بنسبة (50.7%) من إجمالي الحوادث لسنة 2025 يليها على الطريق السريع عددها (3079) حادث بنسبة (25.8%) ومن ثم على الطريق الفرعي (2078) حادث بنسبة (17.4%) وأقل الحوادث ظهرت على الطريق الريفي وعددها (727) حادث بنسبة (6.1%) من المجموع الكلي للحوادث وكما في جدول (7) .

4-4 خلال سنة 2025 سجل أعلى شهر في وقوع الحوادث المرورية في شهر كانون الاول وعددها (1232) حادث بنسبة (10.3%) من إجمالي الحوادث البالغ عددها (11948) حادث يليها الحوادث التي وقعت خلال شهر تشرين الثاني وعددها (1143) حادث بنسبة (9.6%) يليها شهر تشرين الاول وعددها (1125) حادث بنسبة (9.4%) من إجمالي الحوادث ، أما بقية الأشهر الأخرى فبلغ مجموع حوادثها حسب الأشهر المتبقية (8448) حادث وبنسبة (70.7%) من إجمالي الحوادث وكما في جدول (9) .
ومن الجدير بالذكر إن سبب هذا الارتفاع والزيادة في الحوادث الواقعة خلال الأشهر الثلاثة المذكورة أعلاه هو بدأ الدوام الرسمي في المدارس والجامعات مما يؤثر على الكثافة المرورية في الشوارع إضافة إلى الأسباب المذكورة في التقرير والتي أدت إلى وقوع الحوادث حسب أصناف الطرق المذكورة .

5-4 أظهرت نتائج تقرير سنة 2025 إن السائق هو السبب الرئيسي وأعلى مسبب في وقوع الحوادث حيث سجل عدد الحوادث بسبب السائق (8919) وبنسبة (74.6%) من إجمالي الحوادث البالغ عددها (11948) حادث يليها بسبب السيارة (1336) حادث بنسبة (11.2%) يليها بسبب الطريق (772) حادث بنسبة (6.5%) أما بقية الأسباب فقد بلغ مجموعها بالنسبة للمشاة والركاب والأخرى هو (921) حادث بنسبة (7.7%) من المجموع الكلي للحوادث وكما في جدول (13) .

6-4 من إجمالي حوادث المرور لسنة 2025 وجد أن أعلى الحوادث وقعت خلال النهار وعددها (6219) حادث وبنسبة مقداره (52.0%) من مجموع عدد الحوادث والبالغ عددها (11948) حادث بسبب الكثافة المرورية خلال النهار يليها الحوادث التي وقعت في الليل وعددها (2340) حادث بنسبة (19.6%) ويليهما خلال الغروب (2134) حادث بنسبة (17.9%) وخلال الشروق (1255) حادث بنسبة (10.5%) من المجموع الكلي للحوادث وكما في جدول (14) .

7-4 أظهرت نتائج تقرير سنة 2025 أن عدد السائقين المشتركين في الحوادث (17215) سائق خلال سنة 2025 وتم توزيعهم حسب الفئات العمرية حيث سجل عدد (2959) سائق مشترك في الحوادث ضمن الفئة العمرية من (24 – 29) سنة وبنسبة مقداره (17.2%) وتمثل أعلى نسبة للسائقين المشتركين في الحوادث تليها الفئة العمرية من (30 – 35) سنة فعدد السائقين المشتركين في الحوادث من تلك الفئة (2934) سائق وبنسبة (17.0%) وتليها الفئة العمرية من (18 – 23) عدد السائقين المشتركين في الحوادث فيها (2851) سائق وبنسبة (16.6%) أما بقية الفئات العمرية فمجموع سواقها المشتركين بالحوادث وعددهم (8471) سائق بنسبة (49.2%) من المجموع الكلي للسائقين المشتركين في حوادث المرور وكما في جدول (17) .

8-4 سجلت عدد ضحايا حوادث المرور لسنة 2025 (الوفيات) (2351) متوفي وحسب الجنس منهم الذكور (1916) متوفي بنسبة (81.5%) والإناث (435) متوفي بنسبة (18.5%) من المجموع الكلي للوفيات وكما في جدول (20) .

9-4 بلغ عدد الجرحى (الإصابات) لسنة 2025 لحوادث المرور المسجلة (11564) جريح وحسب الجنس منهم (9753) ذكور وبنسبة (84.3%) و (1811) إناث وبنسبة (15.7%) من المجموع الكلي للجرحى وكما في جدول (21) .

4-10 عدد حوادث الاصطدام المسجلة (7103) حادث خلال سنة 2025 وتبين منها عدد الحوادث الاعلى حسب أسباب وقوع الحادث (4528) حادث بسبب السيارة المتحركة وبنسبة (63.7%) من مجموع حوادث الاصطدام تليها بسبب الدراجة النارية (1955) حادث وبنسبة (27.5%) و (196) حادث اصطدام بسبب عمود كهرباء وبنسبة (2.8%) إما بقية الأسباب بلغ مجموعها (424) حادث وبنسبة (6.0%) وكما في جدول (22) .

4-11 بلغت عدد حوادث المرور المسجلة والتي عددها (11948) حادث خلال سنة 2025 حيث تم توزيعها حسب وقوعها على خصائص الطريق ومنها (6181) حادث وقع على الطريق المستوي وبنسبة (51.7%) و (4244) حادث على الطريق المستقيم وبنسبة (35.5%) و (522) حادث على طريق القوس حاد وبنسبة (4.4%) إما بقية أنواع خصائص الطريق بلغ مجموع الحوادث عليها (1001) حادث وبنسبة (8.4%) وكما في جدول (23) .

4-12 سجلت عدد ضحايا حوادث المرور (الوفيات) (2351) حالة وفاة خلال سنة 2025 منهم حسب الحالة الزوجية (1173) متزوج وبنسبة (49.9%) يليها (855) أعزب وبنسبة (36.4%) و (241) طفل وبنسبة (10.2%) ثم (60) مطلق وبنسبة (2.6%) ثم (22) ارملة وبنسبة (0.9%) من المجموع الكلي للوفيات وكما في جدول (24) .

4-13 عدد الحوادث المرور لسنة 2025 بلغ عددها (11948) حادث وتم توزيعها حسب مكان وقوع الحادث (داخل وخارج) المدينة بلغت الحوادث التي وقعت داخل المدينة (8114) حادث وبنسبة (67.9%) من مجموع عدد الحوادث إما الحوادث التي وقعت خارج المدينة عددها (3834) حادث وبنسبة (32.1%) وكما في جدول (25) .

ملاحظة :-

ان قلة ارتفاع مؤشر عدد حوادث المرور لجميع محافظات العراق لسنة 2025 بمقارنة مع السنة السابقة يعود الى :-

- 1- نصب كاميرات المراقبة لفرض الغرامات المرورية في تقاطعات حيوية في العاصمة بغداد .
- 2- نصب رادارات لرصد المخالفين في طريق السريع الدولي .
- 3- تشغيل أغلب التقاطعات بالاشارات المرورية .
- 4- إنشاء طرق سريعة جديدة ومجسرات وتبليط السريع الدولي سايد واحد مما قلل من حدة الحوادث المرورية .
- 5- المحاسبة الشديدة من قبل عناصر المرور على أجازات السوق ومحاسبة القاصرين وحجز السيارات المخالفة .
- 6- توعية المواطنين من خلال قسم العلاقات والاعلام في مديرية المرور في برامج تلفزيونية ووسائل التواصل الاجتماعي .

المؤشرات الرئيسية لأحصاء حوادث المرور المسجلة للسنوات 2021 - 2025

Main indicators of traffic accidents recorded for the years 2021 - 2025

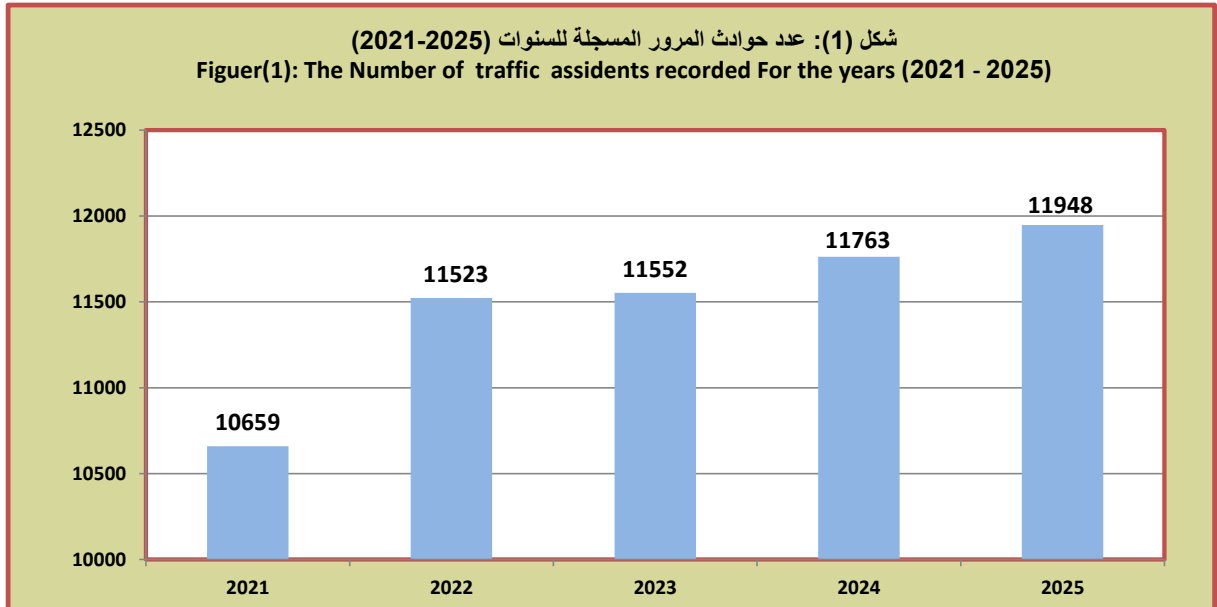
Table (1)

جدول (1)

عدد الجرحى	عدد الوفيات	عدد الحوادث	السنة
Injuries	Deaths	No. of accident	year
11,230	2,828	10,659	2021
12,677	3,021	11,523	2022
12,314	3,019	11,552	2023
11,896	2,719	11,763	2024
11,564	2,351	11,948	2025
-2.8	-13.5	1.6	معدل التغير السنوي % (2025 - 2024) percentage rate for % (2025- 2024)

source: Ministry of Interior / ministrys for police affairs /
directorate of criminal statistics

المصدر : وزارة الداخلية / وكالة الوزارة لشؤون الشرطة / مديرية الإحصاء الجنائي



عدد حوادث المرور المسجلة حسب الخطورة لسنة 2025

The number of traffic accidents by gravity for the year 2025

Table (2)

جدول (2)

Nature of Accident	نوع الخطورة			طبيعة الحادث
	Type Dangerous			
	المجموع	غير مميتة	مميتة	
	Total	Non-deadly	Deadly	
Crash	7,103	6,295	808	الاصطدام
Overtura	964	729	235	الانقلاب
Runover	3,811	2,959	852	الدهس
Others	70	65	5	الآخري
Total	11,948	10,048	1,900	المجموع

source: Ministry of Interior / ministries for police affairs / directorate of criminal statistics

المصدر : وزارة الداخلية / وكالة الوزارة لشؤون الشرطة / مديرية الإحصاء الجنائي

اجمالي المؤشرات الرئيسية لأحصاء عدد حوادث المرور المسجلة حسب (صنف الطريق ، حالة الضياء ، اسباب الحادث) والمحافظه وطبيعة الحادث لسنة 2025

The total of traffic accidents recorded by (road tybe ، State of Light ، Cause of accident) and governorates and nature of accident for the year 2025

Table (3)

جدول (3)

المجموع	عدد الحوادث حسب (اسباب الحادث)						المجموع	عدد الحوادث حسب وقت حصول الحادث (حالة الضياء)				المجموع	عدد الحوادث حسب صنف الطريق				طبيعة الحادث	المحافظة
	The number of accidents by causes of accident							The number of accidents by the time of accident					The number of accidents by type of road					
Total	اخرى	الركاب	المشاة	المسائق	السيارة	الطريق	Total	ليل	نهار	غروب	شروق	Total	ريفي	فرعي	رئيسي	سريع	Nature of Accident	Governorate
	Others	passengers	Walking	Driver	Car	Road		Night	Morning	Sunset	Sunrise		Rural	Subroad	Main	Highway		
350	0	0	0	225	81	44	350	121	153	47	29	350	65	42	113	130	اصطدام Crash	نينوى
81	0	0	0	36	26	19	81	25	37	12	7	81	16	1	26	38	الانقلاب Overtura	
252	0	0	40	167	37	8	252	57	151	44	0	252	51	63	111	27	الدهس Runover	Nineveh
0	0	0	0	0	0	0	0	0	0	0	0	0	0	0	0	0	0	
683	0	0	40	428	144	71	683	203	341	103	36	683	132	106	250	195	المجموع Total	
297	4	0	1	270	21	1	297	46	240	7	4	297	5	5	63	224	اصطدام Crash	كركوك
52	0	0	0	42	9	1	52	6	43	0	3	52	1	1	11	39	الانقلاب Overtura	
143	3	0	1	132	7	0	143	15	120	2	6	143	8	11	19	105	الدهس Runover	Kirkuk
6	2	0	0	4	0	0	6	3	3	0	0	6	0	0	0	6	اخرى Others	
498	9	0	2	448	37	2	498	70	406	9	13	498	14	17	93	374	المجموع Total	
434	0	42	62	235	46	49	434	94	174	113	53	434	33	61	254	86	اصطدام Crash	ديالى
74	0	4	5	27	17	21	74	22	20	18	14	74	1	12	21	40	الانقلاب Overtura	
217	2	15	58	82	31	29	217	39	86	61	31	217	30	54	92	41	الدهس Runover	Diala
11	0	1	1	6	1	2	11	2	7	2	0	11	0	4	4	3	اخرى Others	
736	2	62	126	350	95	101	736	157	287	194	98	736	64	131	371	170	المجموع Total	

- يتبع -

اجمالي المؤشرات الرئيسية لأحشاء عدد حوادث المرور المسجلة حسب (صنف الطريق ، حالة الضياء ، اسباب الحادث) والمحافظه وطبيعة الحادث لسنة 2025

The total of traffic accidents recorded by (road tybe ، State of Light ، Cause of accident) and governorates tybe and nature of accident for the year 2025

Con \ Table (3)

تابع / جدول (3)

المجموع Total	عدد الحوادث حسب (اسباب الحادث)						المجموع Total	عدد الحوادث حسب وقت حصول الحادث (حالة الضياء)				المجموع Total	عدد الحوادث حسب صنف الطريق				طبيعة الحادث Nature of Accident	المحافظة Governorate
	The number of accidents by causes of accident							The number of accidents by the time of accident					The number of accidents by type of road					
	اخرى Others	الركاب passengers	المشاة Walking	المسائق Driver	السيارة Car	الطريق Road		ليل Night	نهار Morning	غروب Sunset	شروق Sunrise		ريفي Rural	فرعي Subroad	رئيسي Main	سريع Highway		
81	0	0	0	74	5	2	81	34	40	5	2	81	2	7	35	37	اصطدام Crash	الانبار Al - Anbar
42	0	0	0	31	11	0	42	20	20	2	0	42	0	1	17	24	الانقلاب Overtura	
13	0	0	7	6	0	0	13	5	7	1	0	13	0	2	9	2	الدهس Runover	
4	0	0	0	4	0	0	4	2	2	0	0	4	1	0	2	1	اخرى Others	
140	0	0	7	115	16	2	140	61	69	8	2	140	3	10	63	64	المجموع Total	
643	21	13	90	198	132	189	643	153	177	180	133	643	23	184	252	184	اصطدام Crash	الكرخ - karkh AL - karkh
53	0	0	2	22	9	20	53	9	14	12	18	53	0	7	22	24	الانقلاب Overtura	
479	6	12	121	155	69	116	479	72	137	145	125	479	40	135	185	119	الدهس Runover	
0	0	0	0	0	0	0	0	0	0	0	0	0	0	0	0	0	اخرى Others	
1,175	27	25	213	375	210	325	1,175	234	328	337	276	1,175	63	326	459	327	المجموع Total	بغداد Baghdad
578	0	0	6	491	54	27	578	131	306	95	46	578	0	113	334	131	اصطدام Crash	الرصافة AL-Rusafa
40	0	0	0	36	3	1	40	12	23	4	1	40	0	11	19	10	الانقلاب Overtura	
540	0	0	9	493	33	5	540	162	296	70	12	540	2	110	339	89	الدهس Runover	
0	0	0	0	0	0	0	0	0	0	0	0	0	0	0	0	0	اخرى Others	
1,158	0	0	15	1,020	90	33	1,158	305	625	169	59	1,158	2	234	692	230	المجموع Total	
510	3	0	6	467	18	16	510	18	143	209	140	510	2	66	177	265	اصطدام Crash	بابل Babylon
80	0	0	0	65	0	15	80	13	20	32	15	80	0	2	27	51	الانقلاب Overtura	
209	0	0	6	160	43	0	209	12	46	119	32	209	1	38	92	78	الدهس Runover	
0	0	0	0	0	0	0	0	0	0	0	0	0	0	0	0	0	اخرى Others	
799	3	0	12	692	61	31	799	43	209	360	187	799	3	106	296	394	المجموع Total	

- يتبع -

اجمالي المؤشرات الرئيسية لأحصاء عدد حوادث المرور المسجلة حسب (صنف الطريق ، حالة الضياء ، اسباب الحادث) والمحافضة وطبيعة الحادث لسنة 2025

The total of traffic accidents recorded by (road tybe ، State of Light ، Cause of accident) and governorates and nature of accident for the year 2025

Con \Table (3)

تابع / جدول (3)

المجموع	عدد الحوادث حسب (اسباب الحادث)						المجموع	عدد الحوادث حسب وقت حصول الحادث (حالة الضياء)				المجموع	عدد الحوادث حسب صنف الطريق				طبيعة الحادث	المحافظة
	The number of accidents by causes of accident							The number of accidents by the time of accident					The number of accidents by type of road					
	اخرى	الركاب	المشاة	السائق	السيارة	الطريق		Total	ليل	نهار	غروب		شروق	Total	ريفى	فرعى	رئيسى	
Others	passengers	Walking	Driver	Car	Road	Night	Morning		Sunset	Sunrise	Rural	Subroad	Main		Highway			
276	0	0	0	262	6	8	276	81	107	52	36	276	36	5	205	30	اصطدام Crash	كربلاء
18	0	0	0	15	2	1	18	0	11	7	0	18	0	0	8	10	الانقلاب Overtura	
206	0	0	31	161	14	0	206	37	117	38	14	206	60	3	128	15	الدهس Runover	kerbela
0	0	0	0	0	0	0	0	0	0	0	0	0	0	0	0	0	اخرى Others	
500	0	0	31	438	22	9	500	118	235	97	50	500	96	8	341	55	المجموع Total	
757	0	14	36	393	258	56	757	139	234	181	203	757	22	53	346	336	اصطدام Crash	واسط
136	0	0	1	76	49	10	136	37	45	29	25	136	0	4	61	71	الانقلاب Overtura	
283	0	0	88	156	34	5	283	66	116	56	45	283	18	218	26	21	الدهس Runover	wasit
0	0	0	0	0	0	0	0	0	0	0	0	0	0	0	0	0	اخرى Others	
1,176	0	14	125	625	341	71	1,176	242	395	266	273	1,176	40	275	433	428	المجموع Total	
239	0	14	38	109	46	32	239	0	239	0	0	239	11	15	185	28	اصطدام Crash	صلاح الدين
60	0	0	4	27	21	8	60	0	60	0	0	60	0	4	53	3	الانقلاب Overtura	
138	0	0	70	55	4	9	138	0	137	1	0	138	53	19	66	0	الدهس Runover	Salah - Aldeen
0	0	0	0	0	0	0	0	0	0	0	0	0	0	0	0	0	اخرى Others	
437	0	14	112	191	71	49	437	0	436	1	0	437	64	38	304	31	المجموع Total	

- يتبع -

اجمالي المؤشرات الرئيسية لأحصاء عدد حوادث المرور المسجلة حسب (صنف الطريق ، حالة الضياء ، اسباب الحادث) والمحافظة وطبيعة الحادث لسنة 2025

The total of traffic accidents recorded by (road tybe ، State of Light ، Cause of accident) and governorates and nature of accident for the year 2025

Con \Table (3)

تابع / جدول (3)

المجموع	عدد الحوادث حسب (اسباب الحادث)						المجموع	عدد الحوادث حسب وقت حصول الحادث (حالة الضياء)				المجموع	عدد الحوادث حسب صنف الطريق				طبيعة الحادث	المحافظة
	The number of accidents by causes of accident							The number of accidents by the time of accident					The number of accidents by type of road					
Total	اخرى	الركاب	المشاة	السائق	السيارة	الطريق	Total	ليل	نهار	غروب	شروق	Total	ريفي	فرعي	رئيسي	سريع	Nature of Accident	Governorate
	Others	passengers	Walking	Driver	Car	Road		Night	Morning	Sunset	Sunrise		Rural	Subroad	Main	Highway		
406	0	0	0	406	0	0	406	41	332	16	17	406	11	31	276	88	اصطدام Crash	النجف
16	0	0	0	16	0	0	16	1	15	0	0	16	1	1	12	2	الانقلاب Overtura	
224	0	0	0	224	0	0	224	20	198	4	2	224	0	23	165	36	الدهس Runover	Al - Najaf
0	0	0	0	0	0	0	0	0	0	0	0	0	0	0	0	0	اخرى Others	
646	0	0	0	646	0	0	646	62	545	20	19	646	12	55	453	126	المجموع Total	
480	0	0	0	480	0	0	480	48	276	77	79	480	29	131	238	82	اصطدام Crash	القادسية
43	0	0	0	43	0	0	43	15	16	10	2	43	0	0	43	0	الانقلاب Overtura	
165	0	0	0	165	0	0	165	22	76	46	21	165	3	46	103	13	الدهس Runover	Al - Qadysia
0	0	0	0	0	0	0	0	0	0	0	0	0	0	0	0	0	اخرى Others	
688	0	0	0	688	0	0	688	85	368	133	102	688	32	177	384	95	المجموع Total	
230	1	0	21	149	55	4	230	61	95	53	21	230	54	54	94	28	اصطدام Crash	المتنى
84	0	0	2	44	26	12	84	15	26	25	18	84	19	22	33	10	الانقلاب Overtura	
113	1	0	0	54	52	6	113	22	38	44	9	113	31	41	34	7	الدهس Runover	Al - Muthanna
0	0	0	0	0	0	0	0	0	0	0	0	0	0	0	0	0	اخرى Others	
427	2	0	23	247	133	22	427	98	159	122	48	427	104	117	161	45	المجموع Total	
342	6	0	1	261	42	32	342	99	213	16	14	342	21	49	159	113	اصطدام Crash	ذي قار
66	0	0	0	41	12	13	66	8	46	1	11	66	4	5	17	40	الانقلاب Overtura	
172	0	0	2	143	17	10	172	50	111	11	0	172	7	48	80	37	الدهس Runover	Thi - Qar
2	0	0	0	0	1	1	2	0	1	0	1	2	0	0	0	2	اخرى Others	
582	6	0	3	445	72	56	582	157	371	28	26	582	32	102	256	192	المجموع Total	

اجمالي المؤشرات الرئيسية لأحصاء عدد حوادث المرور المسجلة حسب (صنف الطريق ، حالة الضياء ، اسباب الحادث) والمحافظه وطبيعة الحادث لسنة 2025

The total of traffic accidents recorded by (road tybe ، State of Light ، Cause of accident) and governorates and nature of accident for the year 2025

Con \Table (3)

تابع / جدول (3)

المجموع	عدد الحوادث حسب (اسباب الحادث)						المجموع	عدد الحوادث حسب وقت حصول الحادث (حالة الضياء)				المجموع	عدد الحوادث حسب صنف الطريق				طبيعة الحادث	المحافظة
	The number of accidents by causes of accident							The number of accidents by the time of accident					The number of accidents by type of road					
	اخرى	الركاب	المشاة	السانق	السيارة	الطريق		ليل	نهار	غروب	شروق		ريفى	فرعى	رئيسى	سريع		
Others	passengers	Walking	Driver	Car	Road	Total	Night	Morning	Sunset	Sunrise	Total	Rural	Subroad	Main	Highway			
163	25	0	0	136	2	0	163	53	81	23	6	163	4	79	80	0	اصطدام Crash	ميسان
26	0	0	0	25	1	0	26	7	14	2	3	26	2	5	19	0	الانقلاب Overtura	
78	21	0	0	57	0	0	78	27	39	10	2	78	6	52	20	0	الدهس Runover	Missan
47	1	0	0	46	0	0	47	25	18	3	1	47	0	31	16	0	اخرى Others	
314	47	0	0	264	3	0	314	112	152	38	12	314	12	167	135	0	المجموع Total	
1,317	1	0	0	1,288	28	0	1,317	267	851	155	44	1,317	38	90	964	225	اصطدام Crash	البصرة
93	0	0	0	82	11	0	93	17	69	7	0	93	0	4	35	54	الانقلاب Overtura	
579	0	0	0	577	2	0	579	109	373	87	10	579	16	115	374	74	الدهس Runover	Basrah
0	0	0	0	0	0	0	0	0	0	0	0	0	0	0	0	0	اخرى Others	
1,989	1	0	0	1,947	41	0	1,989	393	1,293	249	54	1,989	54	209	1,373	353	المجموع Total	
7,103	61	83	261	5,444	794	460	7,103	1,386	3,661	1,229	827	7,103	356	985	3,775	1,987	اصطدام Crash	المجموع الكلي للمحافظة
964	0	4	14	628	197	121	964	207	479	161	117	964	44	80	424	416	الانقلاب Overtura	
3,811	33	27	433	2,787	343	188	3,811	715	2,048	739	309	3,811	326	978	1,843	664	الدهس Runover	total
70	3	1	1	60	2	3	70	32	31	5	2	70	1	35	22	12	اخرى Others	
11,948	97	115	709	8,919	1,336	772	11,948	2,340	6,219	2,134	1,255	11,948	727	2,078	6,064	3,079	المجموع Total	

source: Ministry of Interior / ministrys for police affairs / directorate of criminal statistics

المصدر : وزارة الداخلية / وكالة الوزارة لشؤون الشرطة / مديرية الاحصاء الجنائي

اجمالي المؤشرات الرئيسية لأحصاء عدد حوادث المرور المسجلة حسب (صنف الطريق ، حالة الضياء ، اسباب الحادث) والاشهر وطبيعة الحادث لسنة 2025

The total of traffic accidents recorded by (road tybe ، State of Light ، Cause of accident) and month and nature of accident for the year 2025

Table (4)

جدول (4)

المجموع	عدد الحوادث حسب (اسباب الحادث)						المجموع	عدد الحوادث حسب وقت حصول الحادث (حالة الضياء)				المجموع	عدد الحوادث حسب صنف الطريق				طبيعة الحادث	الشهر
	The number of accidents by causes of accident							The number of accidents by the time of accident					The number of accidents by type of road					
Total	اخرى	الركاب	المشاة	السائق	السيارة	الطريق	Total	ليل	نهار	غروب	شروق	Total	ريفى	فرعى	رئيسى	سريع	Nature of Accident	month
	Others	passengers	Walking	Driver	Car	Road		Night	Morning	Sunset	Sunrise		Rural	Subroad	Main	Highway		
458	6	4	13	369	52	14	458	87	245	86	40	458	16	49	262	131	اصطدام Crash	كانون الثاني
61	0	0	3	39	12	7	61	20	21	8	12	61	2	6	25	28	الانقلاب Overtura	
271	1	0	32	201	23	14	271	38	165	43	25	271	26	60	129	56	الدهس Runover	January
5	0	0	0	5	0	0	5	3	2	0	0	5	0	3	1	1	اخرى Others	
795	7	4	48	614	87	35	795	148	433	137	77	795	44	118	417	216	المجموع Total	
612	3	6	25	487	53	38	612	101	334	109	68	612	30	73	332	177	اصطدام Crash	شباط
71	0	0	2	49	13	7	71	20	30	15	6	71	6	5	31	29	الانقلاب Overtura	
272	6	3	27	205	22	9	272	51	149	56	16	272	14	71	122	65	الدهس Runover	February
5	1	0	0	4	0	0	5	2	3	0	0	5	0	3	1	1	اخرى Others	
960	10	9	54	745	88	54	960	174	516	180	90	960	50	152	486	272	المجموع Total	
527	6	10	19	402	63	27	527	111	287	82	47	527	28	65	270	164	اصطدام Crash	آذار
52	0	0	0	29	15	8	52	13	27	8	4	52	3	2	26	21	الانقلاب Overtura	
263	2	1	36	183	31	10	263	54	147	42	20	263	24	64	131	44	الدهس Runover	March
8	0	0	0	8	0	0	8	3	5	0	0	8	0	3	5	0	اخرى Others	
850	8	11	55	622	109	45	850	181	466	132	71	850	55	134	432	229	المجموع Total	
584	3	13	24	449	65	30	584	97	319	90	78	584	34	93	304	153	اصطدام Crash	نيسان
82	0	0	2	58	17	5	82	16	41	18	7	82	2	6	41	33	الانقلاب Overtura	
325	3	8	32	231	41	10	325	66	177	63	19	325	36	88	160	41	الدهس Runover	April
4	0	0	0	4	0	0	4	1	2	1	0	4	0	4	0	0	اخرى Others	
995	6	21	58	742	123	45	995	180	539	172	104	995	72	191	505	227	المجموع Total	

اجمالي المؤشرات الرئيسية لأحصاء عدد حوادث المرور المسجلة حسب (صنف الطريق ، حالة الضياء ، اسباب الحادث) والاشهر وطبيعة الحادث لسنة 2025

The total of traffic accidents recorded by (road tybe ، State of Light ، Cause of accident) and month and nature of accident for the year 2025

Con \Table (4)

تابع / جدول (4)

المجموع	عدد الحوادث حسب (اسباب الحادث)						المجموع	عدد الحوادث حسب وقت حصول الحادث (حالة الضياء)				المجموع	عدد الحوادث حسب صنف الطريق				طبيعة الحادث	الشهر
	The number of accidents by causes of accident							The number of accidents by the time of accident					The number of accidents by type of road					
Total	اخرى	الركاب	المشاة	السايق	السيارة	الطريق	Total	ليل	نهاري	غروب	شروق	Total	ريفية	فرعية	رئيسية	سريع	Nature of Accident	month
	Others	passengers	Walking	Driver	Car	Road		Night	Morning	Sunset	Sunrise		Rural	Subroad	Main	Highway		
565	2	12	18	437	63	33	565	90	313	95	67	565	31	89	299	146	اصطدام Crash	أيار
76	0	0	0	61	10	5	76	16	42	10	8	76	1	6	38	31	الانقلاب Overtura	
327	1	7	47	235	15	22	327	62	166	64	35	327	42	93	131	61	الدهس Runover	May
9	0	0	1	6	1	1	9	4	4	1	0	9	0	3	4	2	اخرى Others	
977	3	19	66	739	89	61	977	172	525	170	110	977	74	191	472	240	المجموع Total	
543	1	3	16	403	85	35	543	118	232	98	95	543	25	88	278	152	اصطدام Crash	حزيران
85	0	1	1	52	20	11	85	15	49	9	12	85	3	5	38	39	الانقلاب Overtura	
295	4	1	32	218	33	7	295	46	145	73	31	295	24	95	134	42	الدهس Runover	June
5	0	0	0	4	0	1	5	2	2	0	1	5	0	5	0	0	اخرى Others	
928	5	5	49	677	138	54	928	181	428	180	139	928	52	193	450	233	المجموع Total	
527	11	3	12	406	56	39	527	103	271	105	48	527	20	71	294	142	اصطدام Crash	تموز
65	0	0	0	40	16	9	65	12	36	9	8	65	1	4	26	34	الانقلاب Overtura	
291	1	1	35	207	28	19	291	35	173	64	19	291	25	73	135	58	الدهس Runover	July
3	2	0	0	1	0	0	3	2	1	0	0	3	0	1	0	2	اخرى Others	
886	14	4	47	654	100	67	886	152	481	178	75	886	46	149	455	236	المجموع Total	

- يتبع -

اجمالي المؤشرات الرئيسية لأحصاء عدد حوادث المرور المسجلة حسب (صنف الطريق ، حالة الضياء ، اسباب الحادث) والاشهر وطبيعة الحادث لسنة 2025

The total of traffic accidents recorded by (road type · State of Light · Cause of accident) and month and nature of accident for the year 2025

تابع / جدول (4)

المجموع	عدد الحوادث حسب (اسباب الحادث)						المجموع	عدد الحوادث حسب وقت حصول الحادث (حالة الضياء)				المجموع	عدد الحوادث حسب صنف الطريق				طبيعة الحادث	الشهر
	The number of accidents by causes of accident							The number of accidents by the time of accident					The number of accidents by type of road					
Total	اخرى	الركاب	المشاة	الساائق	السيارة	الطريق	Total	ليل	نهار	غروب	شروق	Total	ريفي	فرعي	رئيسي	سريع	Nature of Accident	month
	Others	passengers	Walking	Driver	Car	Road		Night	Morning	Sunset	Sunrise		Rural	Subroad	Main	Highway		
565	16	8	10	429	65	37	565	117	278	104	66	565	24	64	301	176	اصطدام Crash	أب
78	0	0	2	44	20	12	78	10	39	19	10	78	2	6	39	31	الانقلاب Overtura	
360	3	1	27	287	33	9	360	74	194	62	30	360	33	79	171	77	الدهس Runover	August
4	0	1	0	2	1	0	4	1	1	1	1	4	0	1	2	1	اخرى Others	
1,007	19	10	39	762	119	58	1,007	202	512	186	107	1,007	59	150	513	285	المجموع Total	
645	2	5	36	469	56	77	645	145	314	126	60	645	32	93	327	193	اصطدام Crash	أيلول
93	0	1	2	54	17	19	93	20	43	15	15	93	5	11	38	39	الانقلاب Overtura	
302	6	3	29	216	28	20	302	55	157	57	33	302	23	72	151	56	الدهس Runover	September
10	0	0	0	9	0	1	10	4	6	0	0	10	0	4	3	3	اخرى Others	
1,050	8	9	67	748	101	117	1,050	224	520	198	108	1,050	60	180	519	291	المجموع Total	
670	4	7	16	501	90	52	670	108	333	134	95	670	34	99	355	182	اصطدام Crash	تشرين الاول
88	0	0	2	48	22	16	88	12	44	17	15	88	2	10	35	41	الانقلاب Overtura	
363	2	0	50	261	26	24	363	66	181	83	33	363	24	89	181	69	الدهس Runover	October
4	0	0	0	4	0	0	4	4	0	0	0	4	0	0	4	0	اخرى Others	
1,125	6	7	68	814	138	92	1,125	190	558	234	143	1,125	60	198	575	292	المجموع Total	

- يتبع -

اجمالي المؤشرات الرئيسية لأحصاء عدد حوادث المرور المسجلة حسب (صنف الطريق ، حالة الضياء ، اسباب الحادث) والاشهر وطبيعة الحادث لسنة 2025

The total of traffic accidents recorded by (road tybe ، State of Light ، Cause of accident) and month and nature of accident for the year 2025

Con \Table (4)

تابع / جدول (4)

المجموع	عدد الحوادث حسب (اسباب الحادث)						المجموع	عدد الحوادث حسب وقت حصول الحادث (حالة الضياء)				المجموع	عدد الحوادث حسب صنف الطريق				طبيعة الحادث	الشهر
	The number of accidents by causes of accident							The number of accidents by the time of accident					The number of accidents by type of road					
Total	اخرى	الركاب	المشاة	السائق	السيارة	الطريق	Total	ليل	نهار	غروب	شروق	Total	ريفي	فرعي	رئيسي	سريع	Nature of Accident	month
	Others	passengers	Walking	Driver	Car	Road		Night	Morning	Sunset	Sunrise		Rural	Subroad	Main	Highway		
676	4	2	34	528	62	46	676	144	332	108	92	676	40	100	351	185	اصطدام Crash	تشرين الثاني
116	0	1	0	81	22	12	116	31	60	17	8	116	13	11	45	47	الانقلاب Overtura	
342	1	0	40	253	25	23	342	73	179	63	27	342	27	90	180	45	الدهس Runover	November
9	0	0	0	9	0	0	9	3	4	2	0	9	0	5	2	2	اخرى Others	
1,143	5	3	74	871	109	81	1,143	251	575	190	127	1,143	80	206	578	279	المجموع Total	
731	3	10	38	564	84	32	731	165	403	92	71	731	42	101	402	186	اصطدام Crash	كانون الاول
97	0	1	0	73	13	10	97	22	47	16	12	97	4	8	42	43	الانقلاب Overtura	
400	3	2	46	290	38	21	400	95	215	69	21	400	28	104	218	50	الدهس Runover	December
4	0	0	0	4	0	0	4	3	1	0	0	4	1	3	0	0	اخرى Others	
1,232	6	13	84	931	135	63	1,232	285	666	177	104	1,232	75	216	662	279	المجموع Total	
7,103	61	83	261	5,444	794	460	7,103	1,386	3,661	1,229	827	7,103	356	985	3,775	1,987	اصطدام Crash	المجموع الكلي
964	0	4	14	628	197	121	964	207	479	161	117	964	44	80	424	416	الانقلاب Overtura	
3,811	33	27	433	2,787	343	188	3,811	715	2,048	739	309	3,811	326	978	1,843	664	الدهس Runover	total
70	3	1	1	60	2	3	70	32	31	5	2	70	1	35	22	12	اخرى Others	
11,948	97	115	709	8,919	1,336	772	11,948	2,340	6,219	2,134	1,255	11,948	727	2,078	6,064	3,079	المجموع Total	

source: Ministry of Interior / ministrys for police affairs / directorate of criminal statistics

المصدر : وزارة الداخلية / وكالة الوزارة لشؤون الشرطة / مديرية الاحصاء الجنائي

عدد الوفيات والجرحى لحوادث المرور حسب طبيعة الحادث والجنس لسنة 2025

Number of deaths and injuries of traffic accidents according to the nature of the accidents and sex for the year 2025

Table (5)

جدول (5) A

Details	gendr	المجموع	طبيعة الحادث				الجنس	التفاصيل
			Nature of Accident					
		Total	اخرى	دهس	انقلاب	اصطدام	Others	Runover
Mortality	Male	1,916	6	698	331	881	ذكور	الوفيات
	Female	435	0	214	66	155	اناث	
Total		2,351	6	912	397	1,036	المجموع	

Table (5)

جدول (5) B

Details	gendr	المجموع	طبيعة الحادث				الجنس	التفاصيل
			Nature of Accident					
		Total	اخرى	دهس	انقلاب	اصطدام	Others	Runover
serious injuries	Male	1,854	1	568	218	1,067	ذكور	جروح خطيرة
	Female	428	0	169	63	196	اناث	
Total		2,282	1	737	281	1,263	المجموع	
light injuries	Males	7,899	13	1,882	815	5,189	ذكور	جروح طفيفة
	Females	1,383	0	491	180	712	اناث	
Total		9,282	13	2,373	995	5,901	المجموع	
Total of injuries	Male	9,753	14	2,450	1,033	6,256	ذكور	مجموع الجرحى
	Female	1,811	0	660	243	908	اناث	
Total		11,564	14	3,110	1,276	7,164	المجموع	

source: Ministry of Interior / ministries for police affairs / directorate of criminal statistics

المصدر : وزارة الداخلية / وكالة الوزارة لشؤون الشرطة / مديرية الإحصاء الجنائي

درجة اصابة الاشخاص لسنتي 2025 - 2024

The rate of people injury for the years 2025 - 2024

Table (6)

جدول (6) A

Degree of injury	معدل التغير السنوي %	السنوات		درجة الاصابة
		year		
	change rate %	2025	2024	
Mortality	-13.5	2,351	2,719	الوفيات

Table (6)

جدول (6) B

Degree of injury	معدل التغير السنوي %	السنوات		درجة الاصابة
		year		
	change rate %	2025	2024	
serious injuries	-13.6	2,282	2,640	جروح خطيرة
serious injuries	0.3	9,282	9,256	جروح طفيفة
Total	-2.8	11,564	11,896	مجموع الجروح

source: Ministry of Interior / ministries for police affairs / directorate of criminal statistics

المصدر : وزارة الداخلية / وكالة الوزارة لشؤون الشرطة / مديرية الاحصاء الجنائي

عدد حوادث المرور المسجلة حسب المحافظة و صنف الطريق لسنة 2025

The number of traffic accidents by governorate and the type of road for the year 2025

Table (7)

جدول (7)

Governorate	المجموع	صنف الطريق				المحافظة
		Type of road				
	Total	ريفي	فرعي	رئيسي	سريع	
		Rural	Sub-road	Main	Highway	
Nineveh	683	132	106	250	195	نينوى
Kirkuk	498	14	17	93	374	كركوك
Diala	736	64	131	371	170	ديالى
Al - Anbar	140	3	10	63	64	الانبار
Baghadad - AL- Karkh	1,175	63	326	459	327	بغداد - الكرخ
Baghadad - AL-Rusafa	1,158	2	234	692	230	بغداد - الرصافة
Babylon	799	3	106	296	394	بابل
Kerbela	500	96	8	341	55	كربلاء
Wasit	1,176	40	275	433	428	واسط
Salah - Aldeen	437	64	38	304	31	صلاح الدين
Al - Najaf	646	12	55	453	126	النجف
Al - Qadysia	688	32	177	384	95	القادسية
Al - Muthanna	427	104	117	161	45	المتن
Thi - Qar	582	32	102	256	192	ذي قار
Missan	314	12	167	135	0	ميسان
Basrah	1,989	54	209	1,373	353	البصرة
Total	11,948	727	2,078	6,064	3,079	المجموع

source: Ministry of Interior / ministries for police affairs / directorate of criminal statistics

المصدر : وزارة الداخلية / وكالة الوزارة لشؤون الشرطة / مديرية الإحصاء الجنائي

عدد حوادث المرور المسجلة حسب المحافظة وطبيعة الحادث لسنة 2025

The number of recorded traffic accidents by governorate and the nature of the accident for the year 2025

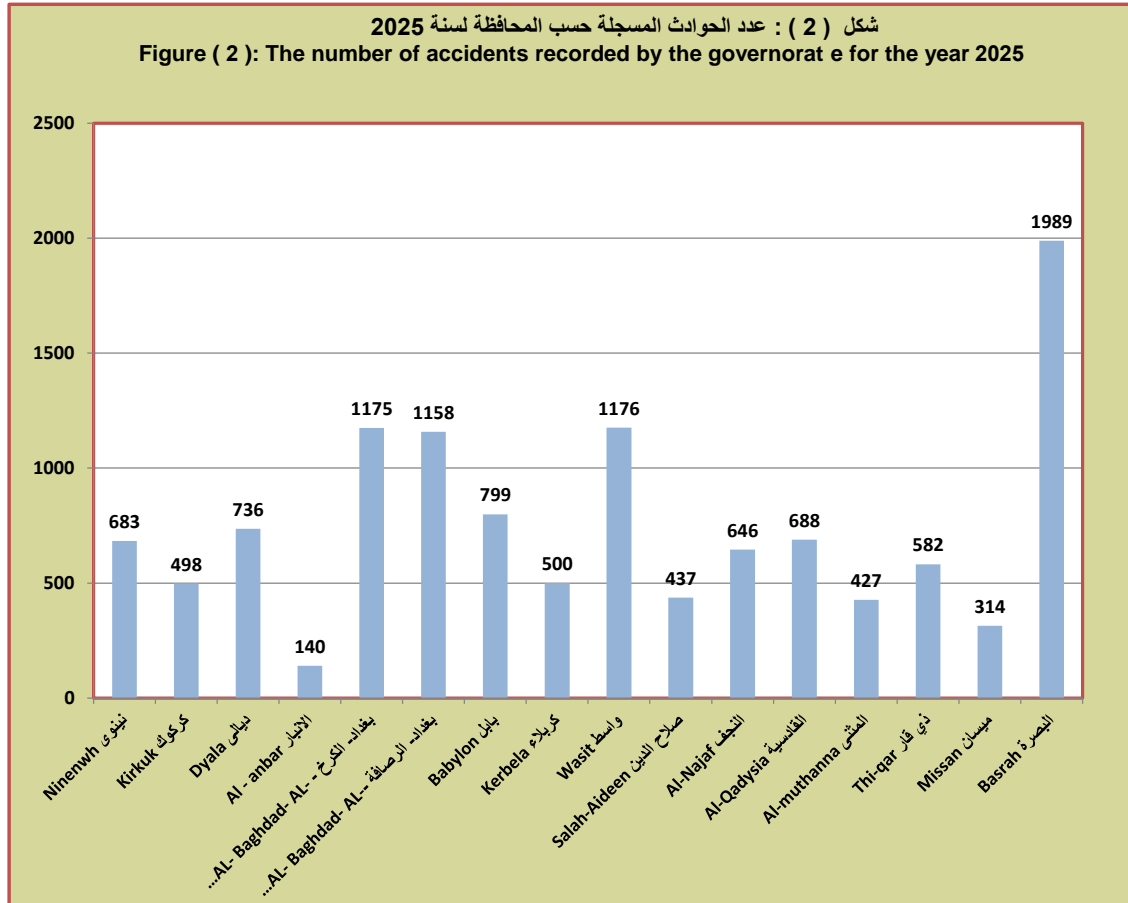
Table (8)

جدول (8)

Governorate	المجموع Total	طبيعة الحادث Type of accident				المحافظة
		اخرى Others	دهس Runover	انقلاب Overturn	اصطدام Crash	
		Nineveh	683	0	252	
Kirkuk	498	6	143	52	297	كركوك
Diala	736	11	217	74	434	ديالى
Al - Anbar	140	4	13	42	81	الانبار
Baghadad - AL- Karkh	1,175	0	479	53	643	بغداد - الكرخ
Baghadad - AL-Rusafa	1,158	0	540	40	578	بغداد الرصافة
Babylon	799	0	209	80	510	بابل
Kerbela	500	0	206	18	276	كربلاء
Wasit	1,176	0	283	136	757	واسط
Salah - Aldeen	437	0	138	60	239	صلاح الدين
Al - Najaf	646	0	224	16	406	النجف
Al - Qadysia	688	0	165	43	480	القادسية
Al - Muthanna	427	0	113	84	230	المتن
Thi - Qar	582	2	172	66	342	ذي قار
Missan	314	47	78	26	163	ميسان
Basrah	1,989	0	579	93	1,317	البحرة
Total	11,948	70	3,811	964	7,103	المجموع


source: Ministry of Interior / ministries for police affairs / directorate of criminal statistics

المصدر : وزارة الداخلية / وكالة الوزارة لشؤون الشرطة / مديرية الاحصاء الجنائي



عدد حوادث المرور المسجلة حسب المحافظة وطبيعة الحادث لسنة 2025

The number of recorded traffic accidents by governorate and the nature of the accident for the year 2025



مفتاح الخريطة
بيانات غير متوفر
no available data

اخرى others	دهس runover	انقلاب overturn	اصطدام crash
—	—	—	—
0	252	81	350
6	143	52	297
4	13	42	81
0	206	18	276
0	209	80	510
0	224	16	406
0	165	43	480
0	113	84	230



اخرى others	دهس runover	انقلاب overturn	اصطدام crash
—	—	—	—
—	—	—	—
0	138	60	239
11	217	74	434
0	1019	93	1221
0	283	136	757
47	78	26	163
2	172	66	342
0	579	93	1317

1.6.000.000

0 90 180 360 540 720 Kilometers

عدد حوادث المرور المسجلة حسب الأشهر وطبيعة الحادث لسنة 2025

The number of traffic accidents recorded by months and the nature of the accident for the year 2025

Table (9)

جدول (9)

Months	المجموع	طبيعة الحادث				الاشهر
		Type of accident				
	Total	اخرى	دهس	انقلاب	اصطدام	
		Others	Runover	Overturn	Crash	
January	795	5	271	61	458	كانون الثاني
February	960	5	272	71	612	شباط
March	850	8	263	52	527	آذار
April	995	4	325	82	584	نيسان
May	977	9	327	76	565	أيار
June	928	5	295	85	543	حزيران
July	886	3	291	65	527	تموز
August	1,007	4	360	78	565	آب
September	1,050	10	302	93	645	أيلول
October	1,125	4	363	88	670	تشرين الاول
November	1,143	9	342	116	676	تشرين الثاني
December	1,232	4	400	97	731	كانون الاول
Total	11,948	70	3,811	964	7,103	المجموع

source: Ministry of Interior / ministrys for police affairs / directorate of criminal statistics

المصدر : وزارة الداخلية / وكالة الوزارة لشؤون الشرطة / مديرية الاحصاء الجنائي

مقارنة بين عدد الحوادث المرورية وضحاياها لسنتي 2024 - 2025

Comparison between the number of traffic accidents and their victims for the years 2025 - 2024

Table (10)

جدول (10)

Details	عدد الجرحى		عدد الوفيات		عدد الحوادث المرورية		التفاصيل
	NO. of injuries		Mortality		No.of traffic accident		
	السنوات						
	years						
	2025	2024	2025	2024	2025	2024	
General total	11,564	11,896	2,351	2,719	11,948	11,763	المجموع العام
Monthly rate	964	991	196	227	996	980	المعدل الشهري
Daily rate	32	33	6	7	33	32	المعدل اليومي

source: Ministry of Interior / ministries for police affairs / directorate of criminal statistics

المصدر : وزارة الداخلية / وكالة الوزارة لشؤون الشرطة / مديرية الإحصاء الجنائي

عدد حوادث المرور المسجلة حسب طبيعة الحادث والمحافظة وخطورة الحادث لسنة 2025

The number of recorded traffic accidents by accident type and governorate and the danger of accident for the year 2025

Table (11)

جدول (11)

Governorate	severity of the accident	طبيعة الحادث					خطورة الحادث	المحافظة
		Nature of Accident						
		المجموع	اخرى	دهس	انقلاب	اصطدام		
		Total	Others	Runover	Overturn	Crash		
Nineveh	Deadly	56	0	40	6	10	مميت	نينوى
	Death with injury	53	0	0	18	35	مميت مع جرحى	
	Injuries only	497	0	212	56	229	جرحى فقط	
	Non	77	0	0	1	76	لا توجد اصابات	
	Total	683	0	252	81	350	المجموع	
Kirkuk	Deadly	106	4	42	15	45	مميت	كركوك
	Death with injury	61	0	6	17	38	مميت مع جرحى	
	Injuries only	244	2	85	14	143	جرحى فقط	
	Non	87	0	10	6	71	لا توجد اصابات	
	Total	498	6	143	52	297	المجموع	
Dyala	Deadly	121	1	38	25	57	مميت	ديالى
	Death with injury	20	0	8	3	9	مميت مع جرحى	
	Injuries only	553	5	171	44	333	جرحى فقط	
	Non	42	5	0	2	35	لا توجد اصابات	
	Total	736	11	217	74	434	المجموع	
Al - Anbar	Deadly	47	0	9	18	20	مميت	الانبار
	Death with injury	35	1	1	16	17	مميت مع جرحى	
	Injuries only	50	3	3	7	37	جرحى فقط	
	Non	8	0	0	1	7	لا توجد اصابات	
	Total	140	4	13	42	81	المجموع	
Baghdad - AL- karkh	Deadly	133	0	98	12	23	مميت	بغداد - الكرخ
	Death with injury	366	0	159	21	186	مميت مع جرحى	
	Injuries only	504	0	210	19	275	جرحى فقط	
	Non	172	0	12	1	159	لا توجد اصابات	
	Total	1175	0	479	53	643	المجموع	
Baghdad - AL-Rusafa	Deadly	163	0	116	8	39	مميت	بغداد - الرصافة
	Death with injury	9	0	9	0	0	مميت مع جرحى	
	Injuries only	779	0	413	31	335	جرحى فقط	
	Non	207	0	2	1	204	لا توجد اصابات	
	Total	1158	0	540	40	578	المجموع	
Babylon	Deadly	185	0	50	21	114	مميت	بابل
	Death with injury	0	0	0	0	0	مميت مع جرحى	
	Injuries only	605	0	159	55	391	جرحى فقط	
	Non	9	0	0	4	5	لا توجد اصابات	
	Total	799	0	209	80	510	المجموع	
Kerbela	Deadly	81	0	41	6	34	مميت	كربلاء
	Death with injury	16	0	5	4	7	مميت مع جرحى	
	Injuries only	339	0	143	8	188	جرحى فقط	
	Non	64	0	17	0	47	لا توجد اصابات	
	Total	500	0	206	18	276	المجموع	

عدد حوادث المرور المسجلة حسب طبيعة الحادث والمحافظة وخطورة الحادث لسنة 2025

The number of recorded traffic accidents by accident type and governorate and the danger of accident for the year 2025

Con \Table (11)

تابع / جدول (11)

Governorate	severity of the accident	طبيعة الحادث					خطورة الحادث	المحافظات
		Nature of Accident						
		المجموع	اخرى	دهس	انقلاب	اصطدام		
		Total	Others	Runover	Overturn	Crash		
Wasit	Deadly	171	0	49	25	97	مميت	واسط
	Death with injury	215	0	60	29	126	مميت مع جرحى	
	Injuries only	457	0	141	44	272	جرحى فقط	
	Non	333	0	33	38	262	لا توجد اصابات	
	Total	1,176	0	283	136	757	المجموع	
Salah-Aideen	Deadly	141	0	40	17	84	مميت	صلاح الدين
	Death with injury	0	0	0	0	0	مميت مع جرحى	
	Injuries only	296	0	98	43	155	جرحى فقط	
	Non	0	0	0	0	0	لا توجد اصابات	
	Total	437	0	138	60	239	المجموع	
Al - Najaf	Deadly	109	0	82	4	23	مميت	النجف
	Death with injury	10	0	1	3	6	مميت مع جرحى	
	Injuries only	414	0	118	5	291	جرحى فقط	
	Non	113	0	23	4	86	لا توجد اصابات	
	Total	646	0	224	16	406	المجموع	
Al - Qadysia	Deadly	122	0	49	12	61	مميت	القادسية
	Death with injury	154	0	42	13	99	مميت مع جرحى	
	Injuries only	291	0	61	16	214	جرحى فقط	
	Non	121	0	13	2	106	لا توجد اصابات	
	Total	688	0	165	43	480	المجموع	
Al-muthanna	Deadly	80	0	22	25	33	مميت	المتن
	Death with injury	80	0	25	21	34	مميت مع جرحى	
	Injuries only	170	0	44	32	94	جرحى فقط	
	Non	97	0	22	6	69	لا توجد اصابات	
	Total	427	0	113	84	230	المجموع	
Thi-Qar	Deadly	120	0	50	12	58	مميت	ذي قار
	Death with injury	42	0	1	15	26	مميت مع جرحى	
	Injuries only	340	1	116	18	205	جرحى فقط	
	Non	80	1	5	21	53	لا توجد اصابات	
	Total	582	2	172	66	342	المجموع	
Missan	Deadly	45	0	28	4	13	مميت	ميسان
	Death with injury	21	0	1	7	13	مميت مع جرحى	
	Injuries only	182	0	49	15	118	جرحى فقط	
	Non	66	47	0	0	19	لا توجد اصابات	
	Total	314	47	78	26	163	المجموع	
Basrah	Deadly	220	0	98	25	97	مميت	البصرة
	Death with injury	9	0	0	2	7	مميت مع جرحى	
	Injuries only	1244	0	481	46	717	جرحى فقط	
	Non	516	0	0	20	496	لا توجد اصابات	
	Total	1,989	0	579	93	1,317	المجموع	
Total	Deadly	1900	5	852	235	808	مميت	المجموع الكلي
	Death with injury	1091	1	318	169	603	مميت مع جرحى	
	Injuries only	6965	11	2504	453	3997	جرحى فقط	
	Non	1992	53	137	107	1695	لا توجد اصابات	
	Total	11,948	70	3,811	964	7,103	المجموع العام	

عدد حوادث المرور المسجلة حسب المحافظة وخطورة الحادث لسنة 2025

The number of traffic accidents recorded by governorate and the danger of accident for the year 2025

Table (12)

جدول (12)

Governorate	المجموع	خطورة الحادث				المحافظة
		Dangerous of accident				
	Total	لا توجد اصابات	جرحي فقط	مमित مع جرحى	مमित	
		Non	Injuries only	Death with injury	Deadly	
Nineveh	683	77	497	53	56	نينوى
Kirkuk	498	87	244	61	106	كركوك
Dyala	736	42	553	20	121	ديالى
Al - Nnbar	140	8	50	35	47	الانبار
Baghadad - AL- Karkh	1,175	172	504	366	133	بغداد - الكرخ
Baghadad - AL-Rusafa	1,158	207	779	9	163	بغداد - الرصافة
Babylon	799	9	605	0	185	بابل
Kerbela	500	64	339	16	81	كربلاء
Wasit	1,176	333	457	215	171	واسط
Salah-Aideen	437	0	296	0	141	صلاح الدين
Al-Najaf	646	113	414	10	109	النجف
Al-Qadysia	688	121	291	154	122	القادسية
Al-muthanna	427	97	170	80	80	المتن
Thi-qar	582	80	340	42	120	ذي قار
Missan	314	66	182	21	45	ميسان
Basrah	1,989	516	1,244	9	220	البصرة
Total	11,948	1,992	6,965	1,091	1,900	المجموع

source: Ministry of Interior / ministrys for police affairs / directorate of criminal statistics

المصدر : وزارة الداخلية / وكالة الوزارة لشؤون الشرطة / مديرية الإحصاء الجنائي

عدد حوادث المرور المسجلة حسب المحافظة واسباب الحادث لسنة 2025

The number of traffic accidents recorded by governorate and the causes of accident for the year 2025

Table (13)

جدول (13)

Governorate	المجموع	اسباب الحادث						المحافظة
		Cause of accident						
	Total	اخرى Others	الركاب Passengers	المشاة Walkers	السائق Driver	السيارة Car	الطريق Road	
Nineveh	683	0	0	40	428	144	71	نينوى
Kirkuk	498	9	0	2	448	37	2	كركوك
Dyala	736	2	62	126	350	95	101	ديالى
Al - Anbar	140	0	0	7	115	16	2	الانبار
Baghadad - AL- Karkh	1,175	27	25	213	375	210	325	بغداد - الكرخ
Baghadad - AL-Rusafa	1,158	0	0	15	1,020	90	33	بغداد - الرصافة
Babylon	799	3	0	12	692	61	31	بابل
Kerbela	500	0	0	31	438	22	9	كربلاء
Wasit	1,176	0	14	125	625	341	71	واسط
Salah-Aideen	437	0	14	112	191	71	49	صلاح الدين
Al-Najaf	646	0	0	0	646	0	0	النجف
Al-Qadysia	688	0	0	0	688	0	0	القادسية
Al-muthanna	427	2	0	23	247	133	22	المتن
Thi-qar	582	6	0	3	445	72	56	ذي قار
Missan	314	47	0	0	264	3	0	ميسان
Basrah	1,989	1	0	0	1,947	41	0	البصرة
Total	11,948	97	115	709	8,919	1,336	772	المجموع

source: Ministry of Interior / ministries for police affairs / directorate of criminal statistics المصدر : وزارة الداخلية / وكالة الوزارة لشؤون الشرطة / مديرية الاحصاء الجنائي

عدد حوادث المرور المسجلة حسب المحافظة ووقت حصول الحادث (حالة الضياء) لسنة 2025

The number of traffic accidents recorded by governorate and the time of the accident for the year 2025

Table (14)

جدول (14)

Governorate	المجموع	(حالة الضياء)				المحافظة
		Accident time				
	Total	ليل	نهار	غروب	شروق	
		Night	Morning	Sunset	Sunrise	
Nineveh	683	203	341	103	36	نينوى
Kirkuk	498	70	406	9	13	كركوك
Dyala	736	157	287	194	98	ديالى
Al - Anbar	140	61	69	8	2	الانبار
Baghadad - AL- Karkh	1,175	234	328	337	276	بغداد - الكرخ
Baghadad - AL-Rusafa	1,158	305	625	169	59	بغداد - الرصافة
Babylon	799	43	209	360	187	بابل
Kerbela	500	118	235	97	50	كربلاء
Wasit	1,176	242	395	266	273	واسط
Salah-Aideen	437	0	436	1	0	صلاح الدين
Al-Najaf	646	62	545	20	19	النجف
Al-Qadysia	688	85	368	133	102	القادسية
Al-muthanna	427	98	159	122	48	المتن
Thi-qar	582	157	371	28	26	ذي قار
Missan	314	112	152	38	12	ميسان
Basrah	1,989	393	1,293	249	54	البصرة
Total	11,948	2,340	6,219	2,134	1,255	المجموع

source: Ministry of Interior / ministrys for police affairs / directorate of criminal statistics

المصدر : وزارة الداخلية / وكالة الوزارة لشؤون الشرطة / مديرية الإحصاء الجنائي

عدد الوفيات والجرحى لحوادث المرور المسجلة حسب المحافظة لسنتي (2025 - 2024)

The number of deaths and injuries by governorate for the years (2025 - 2024)

Table (15)

جدول (15)

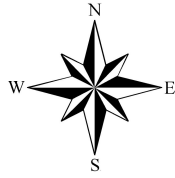
Governorate	2025		2024		المحافظة
	عدد الجرحى	عدد الوفيات	عدد الجرحى	عدد الوفيات	
	Injuries	Mortality	Injuries	Mortality	
Nineveh	900	120	740	114	نينوى
Kirkuk	479	198	841	191	كركوك
Dyala	884	151	596	141	ديالى
Al - Anbar	239	96	500	217	الانبار
Baghadad - AL- Karkh	877	133	1,104	227	بغداد - الكرخ
Baghadad - AL-Rusafa	872	181	328	117	بغداد - الرصافة
Babylon	915	158	541	146	بابل
Kerbela	421	102	1,097	248	كربلاء
Wasit	1,431	195	1,528	195	واسط
Salah-Aideen	350	144	319	82	صلاح الدين
Al-Najaf	525	116	769	154	النجف
Al-Qadysia	765	159	728	157	القادسية
Al-muthanna	465	86	560	163	المتن
Thi-qar	557	199	487	168	ذي قار
Missan	305	79	292	91	ميسان
Basrah	1,579	234	1,466	308	البصرة
Total	11,564	2,351	11,896	2,719	المجموع

source: Ministry of Interior / ministrys for police affairs / directorate of criminal statistics

المصدر : وزارة الداخلية / وكالة الوزارة لشؤون الشرطة / مديرية الإحصاء الجنائي

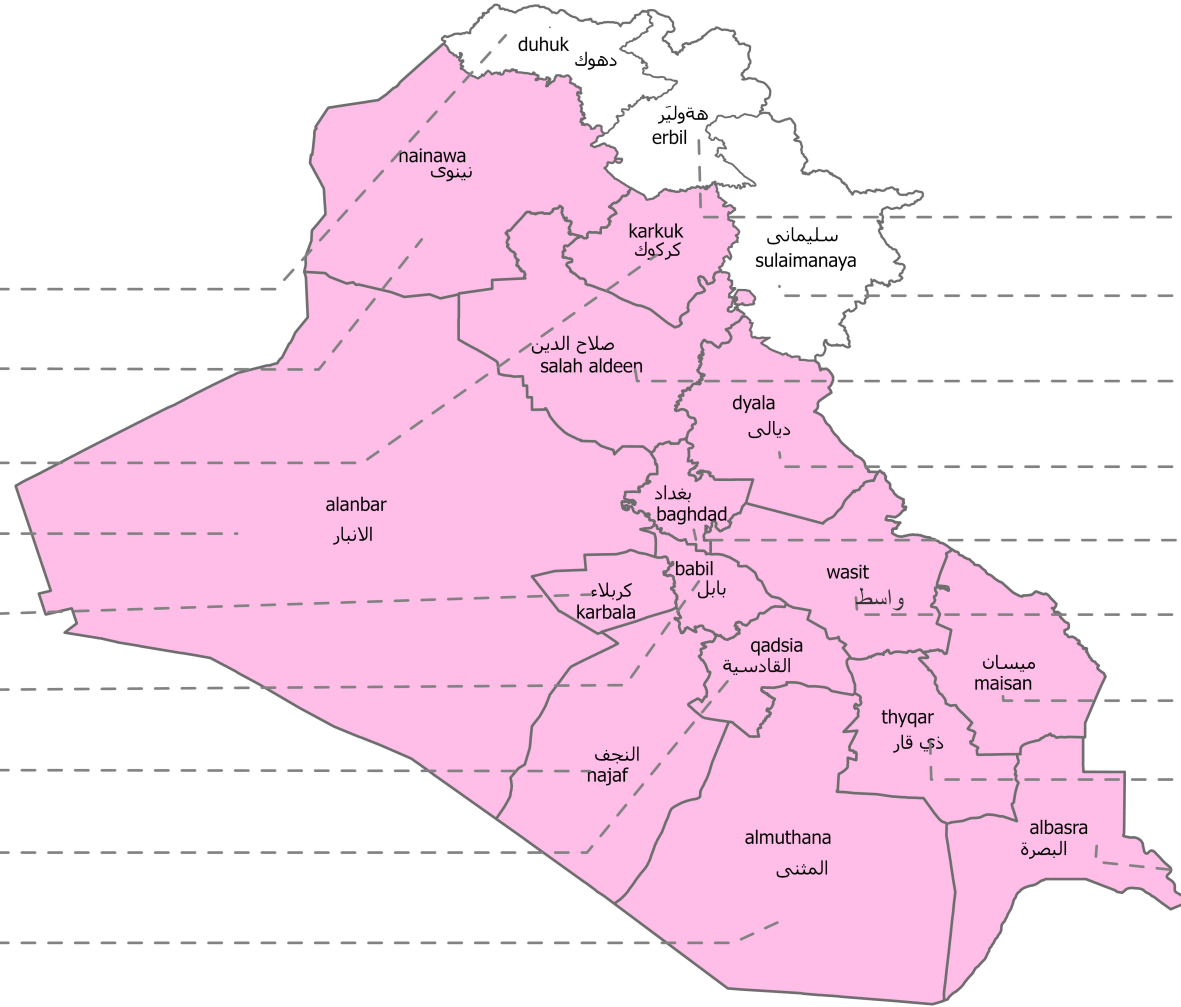
عدد الوفيات والجرحى لحوادث المرور المسجلة حسب المحافظة لسنة 2025

The number of deaths and injuries by governorate for the year 2025



مفتاح الخريطة
بيانات غير متوفر
no availber data

عدد الجرحى Injuries	عدد الوفيات Mortality
—	—
900	120
479	198
239	96
421	102
915	158
525	116
765	159
465	86



عدد الجرحى Injuries	عدد الوفيات Mortality
—	—
—	—
350	144
884	151
1749	314
1431	195
305	79
557	199
1579	234

1.6.000.000

0 90 180 360 540 720 Kilometers

عدد المركبات المشتركة في حوادث المرور المسجلة حسب المحافظة ونوع المركبة لسنة 2025

The number of transport involved in traffic accidents by governorate and type of transport for the year 2025

Table (16)

جدول (16)

Governorate	المجموع	نوع المركبة										المحافظة
		Type of transport										
	اخرى	دراجات	مواصفات خاصة	سيارات الحمل			سيارات الركاب					
				pregnancy car			passenger car					
Total	Others	Motorcycles	Farm-tools	لوري	فان	بيك أب	باص	حقلية	استيشن	صالون		
				lorries	Van	Pick up	Bus	Farm	Station	Saloon		
Nineveh	1,033	0	64	0	59	0	105	17	8	53	727	نينوى
Kirkuk	727	3	137	0	95	0	65	0	1	205	221	كركوك
Dyala	1,170	0	79	0	50	0	96	51	35	226	633	ديالى
Al - Anbar	220	2	19	4	6	0	42	7	0	48	92	الانبار
Baghadad - AL- Karkh	1,167	28	289	49	73	49	74	222	8	48	327	بغداد - الكرخ
Baghadad - AL-Rusafa	1,283	0	334	8	42	1	61	53	6	26	752	بغداد - الرصافة
Babylon	1,100	1	195	1	76	9	59	94	7	38	620	بابل
Kerbela	776	2	161	0	20	25	28	83	10	14	433	كربلاء
Wasit	1,933	0	752	4	118	83	319	111	44	134	368	واسط
Salah-Aideen	437	0	36	0	8	6	71	1	12	49	254	صلاح الدين
Al-Najaf	964	2	222	47	28	0	17	34	0	0	614	النجف
Al-Qadysia	1,350	0	52	9	31	15	52	690	83	158	260	القادسية
Al-muthanna	459	2	95	0	43	30	56	49	32	33	119	المتن
Thi-qar	914	3	301	51	81	1	48	10	4	12	403	ذي قار
Missan	477	50	187	8	34	0	28	11	13	30	116	ميسان
Basrah	3,205	403	825	40	260	2	236	81	0	168	1,190	البصرة
Total	17,215	496	3,748	221	1,024	221	1,357	1,514	263	1,242	7,129	المجموع

source: Ministry of Interior / ministrys for police affairs / directorate of criminal statistics

المصدر : وزارة الداخلية / وكالة الوزارة لشؤون الشرطة / مديرية الإحصاء الجنائي

عدد السواق المشتركين في حوادث المرور المسجلة حسب المحافظة والفئات العمرية لسنة 2025

The number of drivers involved in traffic accidents registered by governorate and age groups for the year 2025

Table (17)

جدول (17)

Governorate	المجموع	الفئات العمرية										المحافظة
		Age - groups										
	Total	(مجهول) Unknown	(فأكثر 60) more than 60	(59 - 54)	(53 - 48)	(47 - 42)	(41 - 36)	(35 - 30)	(29 - 24)	(23 - 18)	17	
Nineveh	1,033	0	29	63	87	124	137	168	204	160	61	نينوى
Kirkuk	727	3	24	26	51	62	80	124	151	168	38	كركوك
Dyala	1,170	0	21	49	75	185	256	222	201	140	21	ديالى
Al - Anbar	220	0	2	7	20	21	40	52	36	37	5	الانبار
Baghadad - AL- Karkh	1,167	0	34	77	76	153	103	130	172	266	156	بغداد - الكرخ
Baghadad - AL-Rusafa	1,283	0	9	30	78	157	237	300	288	144	40	بغداد - الرصافة
Babylon	1,100	0	12	48	59	118	191	232	189	245	6	بابل
Kerbela	776	0	52	84	83	115	103	109	71	76	83	كربلاء
Wasit	1,933	0	90	155	229	279	277	288	250	233	132	واسط
Salah-Aideen	437	0	2	22	61	87	85	83	62	31	4	صلاح الدين
Al-Najaf	964	0	0	36	105	102	139	189	166	153	74	التجف
Al-Qadysia	1,350	0	0	10	57	116	236	329	371	228	3	القادسية
Al-muthanna	459	1	25	46	37	67	48	76	74	84	1	المثنى
Thi-qar	914	0	53	33	69	88	97	170	122	151	131	ذي قار
Missan	477	46	6	22	35	43	65	56	77	103	24	ميسان
Basrah	3,205	403	120	142	177	296	355	406	525	632	149	البصرة
Total	17,215	453	479	850	1,299	2,013	2,449	2,934	2,959	2,851	928	المجموع

source: Ministry of Interior / ministries for police affairs / directorate of criminal statistics

المصدر : وزارة الداخلية / وكالة الوزارة لشؤون الشرطة / مديرية الإحصاء الجنائي

عدد الوفيات بسبب حوادث المرور المسجلة حسب طبيعة الحادث والفئات العمرية لسنة 2025

The number of deaths due to traffic accidents recorded by the nature of the accident and the age groups for the year 2025

Table (18)

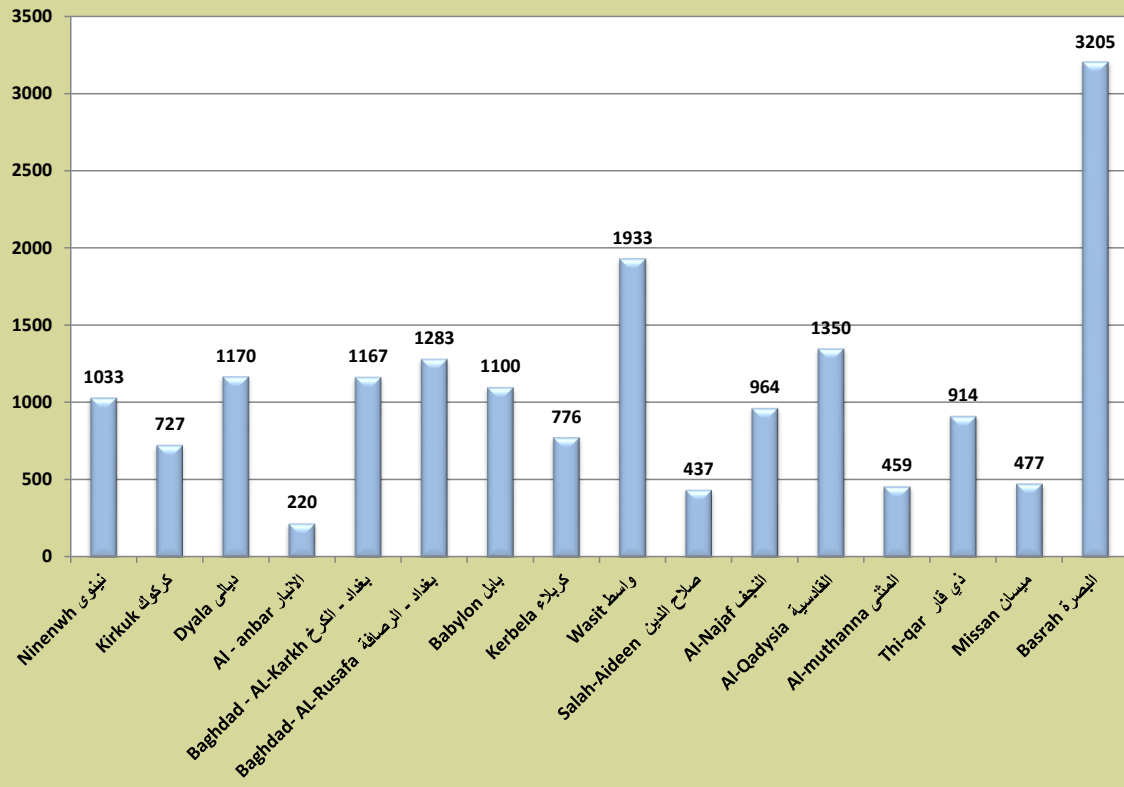
جدول (18)

Nature of accident	المجموع	الفئات العمرية											طبيعة الحادث
		Categories by years											
	(مجهول)	(60 فأكثر)	(59 - 54)	(53 - 48)	(47 - 42)	(41 - 36)	(35 - 30)	(29 -24)	(23 -18)	(17 - 6)	less (أقل) 5 than 5		
Total	Unknown	more than 60											
Crash	1,036	0	25	30	46	88	135	172	208	196	109	27	اصطدام
Over turn	397	0	12	8	24	34	51	75	69	64	47	13	انقلاب
Run over	912	1	63	31	38	68	70	117	147	116	158	103	دهس
Others	6	0	0	1	0	1	1	1	1	1	0	0	اخرى
Total	2,351	1	100	70	108	191	257	365	425	377	314	143	المجموع

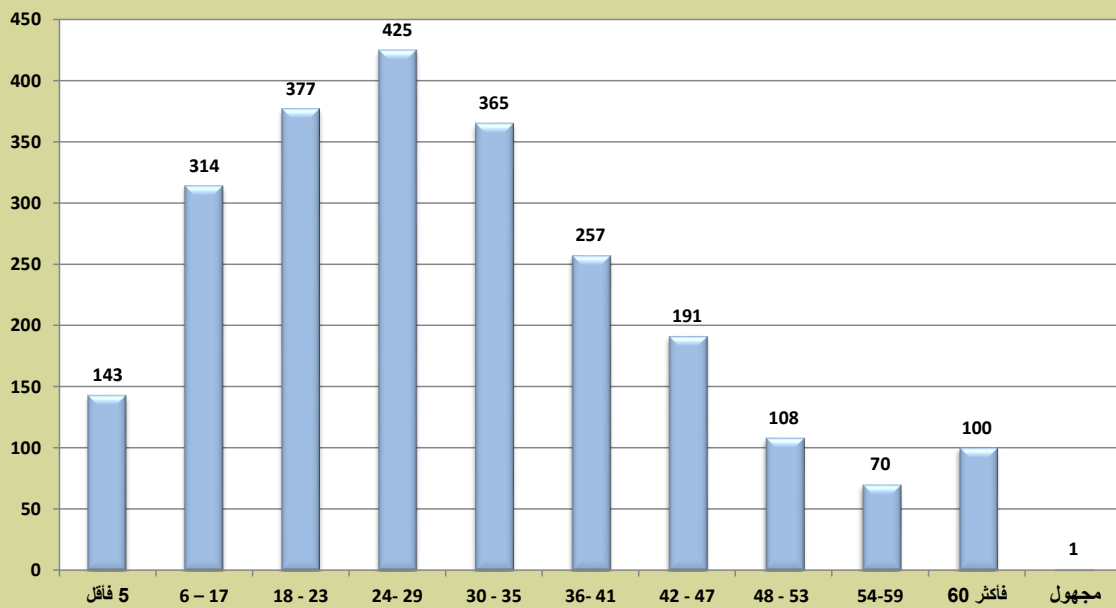
source: Ministry of Interior / ministries for police affairs / directorate of criminal statistics

المصدر : وزارة الداخلية / وكالة الوزارة لشؤون الشرطة / مديرية الإحصاء الجنائي

شكل (3) : عدد السواق المشتركين في حوادث المرور المسجلة حسب المحافظة لسنة 2025
 Figure (3) : The number of drivers involved in traffic accidents recorded by governorate for the year 2025



شكل (4) : عدد الوفيات بسبب حوادث المرور المسجلة حسب الفئات العمرية لسنة 2025
 Figure (4) : The number of deaths due to traffic accidents recorded by age groups for the year 2025



عدد الوفيات بسبب حوادث المرور المسجلة حسب طبيعة الحادث والحالة التعليمية لسنة 2025

the number of deaths due to traffic accidents recorded by the nature of the accident and the scientific case for the year 2025

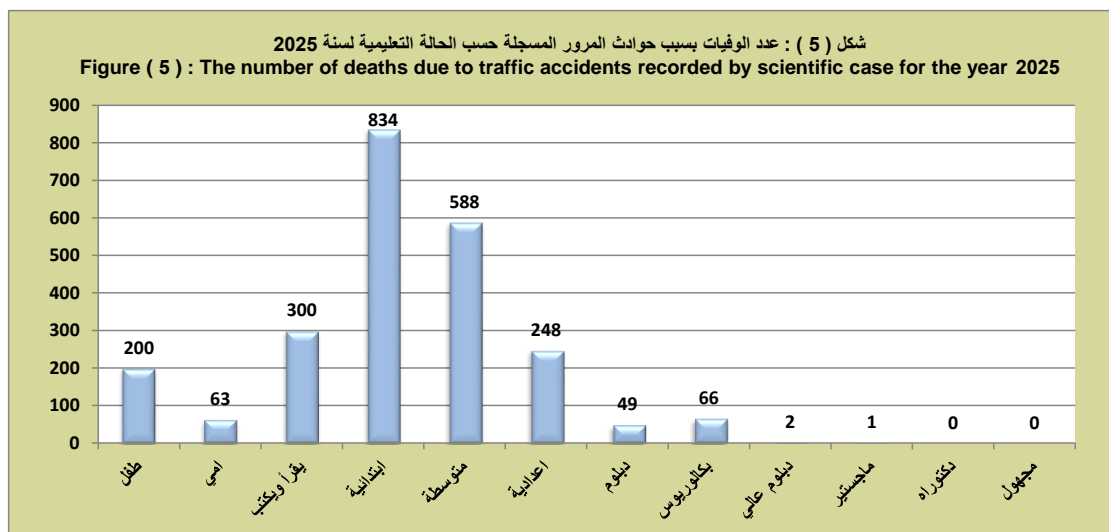
Table (19)

جدول (19)

Accident type	المجموع	الحالة التعليمية												طبيعة الحادث
		Scientific case												
	مجهول	دكتوراه	ماجستير	دبلوم عالي	بكالوريوس	دبلوم	اعدادية	متوسطة	ابتدائية	يقرأ ويكتب	امي	طفل		
Total	Unknown	Doctorate	Master sdegree	High diploma	Bachelor	Diploma	Secondary	Intermediate	Primary	Read & write	Illiterate	Child		
Crash	1,036	0	0	1	1	35	22	134	276	375	123	25	44	اصطدام
Overturn	397	0	0	0	1	14	8	40	116	152	46	8	12	انقلاب
Run over	912	0	0	0	0	17	19	72	195	304	131	30	144	دهس
Others	6	0	0	0	0	0	0	2	1	3	0	0	0	اخرى
Total	2,351	0	0	1	2	66	49	248	588	834	300	63	200	المجموع

source: Ministry of Interior / ministrys for police affairs / directorate of criminal statistics

المصدر : وزارة الداخلية / وكالة الوزارة لشؤون الشرطة / مديرية الاحصاء الجنائي



عدد الوفيات لحوادث المرور المسجلة حسب المحافظة وطبيعة الحادث والجنس لسنة 2025

The number of deaths of traffic accidents by governorate and nature of the accident and sex for the year 2025

Table (20)

جدول (20)

Governorate	Details	gendr	المجموع Total	اخرى Others	دهس Runover	انقلاب Overturn	اصطدام Crash	الجنس	التفاصيل	المحافظة
Nineveh	Deaths	Males	95	0	30	18	47	ذكور	الوفيات	نينوى
		Females	25	0	9	6	10	اناث		
		Total	120	0	39	24	57	المجموع		
Kirkuk	Deaths	Males	173	4	50	36	83	ذكور	الوفيات	كركوك
		Females	25	0	4	6	15	اناث		
		Total	198	4	54	42	98	المجموع		
Dyala	Deaths	Males	124	1	43	27	53	ذكور	الوفيات	ديالى
		Females	27	0	6	8	13	اناث		
		Total	151	1	49	35	66	المجموع		
Al - Anbar	Deaths	Males	87	1	9	42	35	ذكور	الوفيات	الانبار
		Females	9	0	1	3	5	اناث		
		Total	96	1	10	45	40	المجموع		
Baghdad - AL- karkh	Deaths	Males	108	0	74	12	22	ذكور	الوفيات	بغداد - الكرخ
		Females	25	0	23	0	2	اناث		
		Total	133	0	97	12	24	المجموع		
Baghdad - AL-Rusafa	Deaths	Males	150	0	99	15	36	ذكور	الوفيات	بغداد - الرصافة
		Females	31	0	28	0	3	اناث		
		Total	181	0	127	15	39	المجموع		
Babylon	Deaths	Males	125	0	37	16	72	ذكور	الوفيات	بابل
		Females	33	0	20	1	12	اناث		
		Total	158	0	57	17	84	المجموع		
kerbela	Deaths	Males	87	0	39	7	41	ذكور	الوفيات	كربلاء
		Females	15	0	7	1	7	اناث		
		Total	102	0	46	8	48	المجموع		

عدد الوفيات لحوادث المرور المسجلة حسب المحافظة وطبيعة الحادث والجنس لسنة 2025

The number of deaths of traffic accidents by governorate and nature of the accident and sex for the year 2025

Con \ Table (20)

تابع / جدول (20)

Governorate	Details	gendr	المجموع Total	اخرى Others	دهس Runover	انقلاب Over turn	اصطدام Crash	الجنس	التفاصيل	المحافظة
Wasit	Deaths	Males	157	0	36	36	85	ذكور	الوفيات	واسط
		Females	38	0	13	9	16	اناث		
		Total	195	0	49	45	101	المجموع		
Salah-Aideen	Deaths	Males	130	0	39	16	75	ذكور	الوفيات	صلاح الدين
		Females	14	0	1	1	12	اناث		
		Total	144	0	40	17	87	المجموع		
Al-Najaf	Deaths	Males	84	0	56	3	25	ذكور	الوفيات	التنجف
		Females	32	0	27	1	4	اناث		
		Total	116	0	83	4	29	المجموع		
Al-qadysia	Deaths	Males	125	0	39	15	71	ذكور	الوفيات	القادسية
		Females	34	0	15	2	17	اناث		
		Total	159	0	54	17	88	المجموع		
Al-muthanna	Deaths	Males	65	0	21	21	23	ذكور	الوفيات	المتن
		Females	21	0	5	8	8	اناث		
		Total	86	0	26	29	31	المجموع		
Thi-qar	Deaths	Males	165	0	40	29	96	ذكور	الوفيات	ذي قار
		Females	34	0	13	9	12	اناث		
		Total	199	0	53	38	108	المجموع		
Missan	Deaths	Males	56	0	16	14	26	ذكور	الوفيات	ميسان
		Females	23	0	14	3	6	اناث		
		Total	79	0	30	17	32	المجموع		
Basrah	Deaths	Males	185	0	70	24	91	ذكور	الوفيات	البصرة
		Females	49	0	28	8	13	اناث		
		Total	234	0	98	32	104	المجموع		
Total	Deaths	Males	1,916	6	698	331	881	ذكور	الوفيات	المجموع الكلي
		Females	435	0	214	66	155	اناث		
		Total	2,351	6	912	397	1,036	المجموع		

source: Ministry of Interior / ministries for police affairs / directorate of criminal statistics

المصدر : وزارة الداخلية / وكالة الوزارة لشؤون الشرطة / مديرية الإحصاء الجنائي

عدد الجرحى لحوادث المرور المسجلة حسب المحافظة وطبيعة الحادث والجنس لسنة 2025

The number of wounded of traffic accidents by governorate and nature of the accident and sex for the year 2025

جدول (21)

جدول (21)

Governorate	Details	gendr	المجموع Total	اخرى Others	دهس Runover	انقلاب Over turn	اصطدام Crash	الجنس	التفاصيل	المحافظة
Nineveh	Injuries	Males	728	0	177	104	447	ذكور	الجرحى	نينوى
		Females	172	0	52	26	94	اناث		
		Total	900	0	229	130	541	المجموع		
Kirkuk	Injuries	Males	402	1	88	47	266	ذكور	الجرحى	كركوك
		Females	77	0	16	10	51	اناث		
		Total	479	1	104	57	317	المجموع		
Dyala	Injuries	Males	747	6	146	95	500	ذكور	الجرحى	ديالى
		Females	137	0	40	16	81	اناث		
		Total	884	6	186	111	581	المجموع		
Al- Anbar	Injuries	Males	210	6	10	59	135	ذكور	الجرحى	الانبار
		Females	29	0	2	6	21	اناث		
		Total	239	6	12	65	156	المجموع		
Baghdad - AL- Karkh	Injuries	Males	609	0	290	36	283	ذكور	الجرحى	بغداد - الكرخ
		Females	268	0	140	7	121	اناث		
		Total	877	0	430	43	404	المجموع		
Baghdad - AL-Rusafa	Injuries	Males	734	0	355	37	342	ذكور	الجرحى	بغداد- الرصافة
		Females	138	0	74	30	34	اناث		
		Total	872	0	429	67	376	المجموع		
Babylon	Injuries	Males	809	0	129	83	597	ذكور	الجرحى	بابل
		Females	106	0	24	22	60	اناث		
		Total	915	0	153	105	657	المجموع		
Kerbela	Injuries	Males	351	0	96	29	226	ذكور	الجرحى	كربلاء
		Females	70	0	28	5	37	اناث		
		Total	421	0	124	34	263	المجموع		
Wasit	Injuries	Males	1,185	0	193	175	817	ذكور	الجرحى	واسط
		Females	246	0	57	61	128	اناث		
		Total	1,431	0	250	236	945	المجموع		

عدد الجرحى لحوادث المرور المسجلة حسب المحافظة وطبيعة الحادث والجنس لسنة 2025

The number of wounded of traffic accidents by governorate and nature of the accident and sex for the year 2025

Con \Table (21)

تابع / جدول (21)

Governorate	Details	gendr	المجموع Total	اخرى Others	دهس Runover	انقلاب Overturn	اصطدام Crash	الجنس	التفاصيل	المحافظة
Salah-Aideen	Injuries	Males	308	0	101	45	162	ذكور	الجرحى	صلاح الدين
		Females	42	0	10	6	26	اناث		
		Total	350	0	111	51	188	المجموع		
Al-Najaf	Injuries	Males	458	0	130	20	308	ذكور	الجرحى	النجف
		Females	67	0	32	0	35	اناث		
		Total	525	0	162	20	343	المجموع		
Al-qadesya	Injuries	Males	679	0	116	43	520	ذكور	الجرحى	القادسية
		Females	86	0	15	10	61	اناث		
		Total	765	0	131	53	581	المجموع		
Al-muthanna	Injuries	Males	438	0	107	88	243	ذكور	الجرحى	المتشي
		Females	27	0	9	10	8	اناث		
		Total	465	0	116	98	251	المجموع		
Thi-Qar	Injuries	Males	505	1	107	50	347	ذكور	الجرحى	ذي قار
		Females	52	0	23	9	20	اناث		
		Total	557	1	130	59	367	المجموع		
Missan	Injuries	Males	256	0	38	30	188	ذكور	الجرحى	ميسان
		Females	49	0	12	7	30	اناث		
		Total	305	0	50	37	218	المجموع		
Basrah	Injuries	Males	1,334	0	367	92	875	ذكور	الجرحى	البصرة
		Females	245	0	126	18	101	اناث		
		Total	1,579	0	493	110	976	المجموع		
Total	Injuries	Males	9,753	14	2,450	1,033	6,256	ذكور	الجرحى	المجموع الكلي
		Females	1,811	0	660	243	908	اناث		
		Total	11,564	14	3,110	1,276	7,164	المجموع		

source: Ministry of Interior / ministrys for police affairs / directorate of criminal statistics

المصدر : وزارة الداخلية / وكالة الوزارة لشؤون الشرطة / مديرية الاحصاء الجنائي

عدد حوادث المرور المسجلة نتيجة الاصطدام حسب الأشهر واسباب الحادث لسنة 2025

The number of recorded traffic accidents by months, and the cause of the accident for the year 2025

Table (22)

جدول (22)

Months	المجموع	اخرى	سياج دار	سياج شارع	حيوان	دراجة نارية	عمود كهرباء	قطار	سيارة واقفة	سيارة متحركة	الاشهر
	Total	Others	house fence	street fence	Animal	Motorcycle	Electricity pole	Train	stopping car	Moving car	
January	458	2	2	4	2	153	14	2	7	272	كانون الثاني
February	612	10	1	8	5	140	14	0	14	420	شباط
March	527	9	1	13	3	142	15	3	15	326	آذار
April	584	12	2	9	4	162	16	0	12	367	نيسان
May	565	13	1	8	6	147	17	0	16	357	أيار
June	543	3	1	11	5	168	13	0	16	326	حزيران
July	527	6	2	4	2	140	19	1	9	344	تموز
August	565	7	1	3	4	114	14	1	6	415	آب
September	645	4	2	3	6	220	15	0	24	371	أيلول
October	670	9	2	10	6	212	20	0	23	388	تشرين الاول
November	676	1	2	10	0	167	13	0	16	467	تشرين الثاني
December	731	0	1	13	4	190	26	1	21	475	كانون الاول
Total	7,103	76	18	96	47	1,955	196	8	179	4,528	المجموع

source: Ministry of Interior / ministries for police affairs / directorate of criminal statistics

المصدر : وزارة الداخلية / وكالة الوزارة لشؤون الشرطة / مديرية الاحصاء الجنائي

توزيع حوادث المرور المسجلة حسب طبيعة الحادث وخصائص الطريق لسنة 2025

Distribution of recorded traffic accidents by the properties of road for the year 2025

Table (23)

جدول (23)

Accident type	المجموع	خصائص الطريق								طبيعة الحادث
		Road Characteyistic								
	Total	جسر	نفق	قوس حاد	قوس اعتيادي	قمة مرتفعة	منحدر	مستقيم	مستوي	
	Bridge	tunnel	Arc sharp	Bow	Elevated way	One way	In-Line	Flat		
Crash	7,103	207	67	353	285	6	96	2,414	3,675	اصطدام
Turnover	964	6	0	76	60	4	40	347	431	انقلاب
Run over	3,811	22	10	91	130	5	62	1,440	2,051	دهس
Other	70	0	0	2	1	0	0	43	24	اخرى
Total	11,948	235	77	522	476	15	198	4,244	6,181	المجموع

source: Ministry of Interior / ministrys for police affairs / directorate of criminal statistics

المصدر : وزارة الداخلية / وكالة الوزارة لشؤون الشرطة / مديرية الإحصاء الجنائي

عدد الوفيات بسبب حوادث المرور المسجلة حسب طبيعة الحادث والجنسية والحالة الزوجية لسنة 2025

the number of deaths due of traffic accidents recorded by the nature of the accident, nationality and marital status for the year 2025

Table (24)

جدول (24)

Accident type	Nationality	المجموع	ارمل	مطلق	متزوج	اعزب	طفل	الجنسية	طبيعة الحادث
		Total	Widower	Divorced	Married	Single	Child		
Crash	Iraqi	1,024	2	29	527	398	68	عراقي	اصطدام
	Arabic	2	0	0	0	2	0	عربي	
	Foreign	10	0	0	6	4	0	اجنبي	
	Total	1,036	2	29	533	404	68	المجموع	
Turnover	Iraqi	389	5	8	213	145	18	عراقي	انقلاب
	Arabic	0	0	0	0	0	0	عربي	
	Foreign	8	0	0	7	0	1	اجنبي	
	Total	397	5	8	220	145	19	المجموع	
Run over	Iraqi	909	14	23	416	302	154	عراقي	دهس
	Arabic	1	0	0	1	0	0	عربي	
	Foreign	2	0	0	0	2	0	اجنبي	
	Total	912	14	23	417	304	154	المجموع	
Others	Iraqi	6	1	0	3	2	0	عراقي	اخرى
	Arabic	0	0	0	0	0	0	عربي	
	Foreign	0	0	0	0	0	0	اجنبي	
	Total	6	1	0	3	2	0	المجموع	
Total	Iraqi	2,328	22	60	1,159	847	240	عراقي	المجموع
	Arabic	3	0	0	1	2	0	عربي	
	Foreign	20	0	0	13	6	1	اجنبي	
	Total	2,351	22	60	1,173	855	241	المجموع	

source: Ministry of Interior / ministries for police affairs / directorate of criminal statistics

المصدر : وزارة الداخلية / وكالة الوزارة لشؤون الشرطة / مديرية الاحصاء الجنائي

عدد حوادث المرور المسجلة حسب المحافظة وطبيعة الحادث ومكان وقوع الحادث (داخل - خارج) المدينة لسنة 2025

The number of registered traffic accidents by governorate location of accident and accident nature (inside or outside) for the year 2025

Table (25)

جدول (25)

Governorate	المجموع	المجموع		المجموع	اخرى		المجموع	دهس		المجموع	انقلاب		المجموع	اصطدام		المحافظة
		Total			Others			Run over			Overturn			Crash		
	Total	خارج المدينة	داخل المدينة	Total	خارج المدينة	داخل المدينة	Total	خارج المدينة	داخل المدينة	Total	خارج المدينة	داخل المدينة	Total	خارج المدينة	داخل المدينة	
		outiade twon	inside twon		outiade twon	inside twon		outiade twon	inside twon		outiade twon	inside twon		outiade twon	inside twon	
Nineveh	683	286	397	0	0	0	252	84	168	81	67	14	350	135	215	نينوى
Kirkuk	498	213	285	6	5	1	143	45	98	52	35	17	297	128	169	كركوك
Dyala	736	286	450	11	3	8	217	78	139	74	48	26	434	157	277	ديالى
Al-Anbar	140	121	19	4	4	0	13	10	3	42	38	4	81	69	12	الانبار
Baghadad - AL-Karkh	1,175	311	864	0	0	0	479	123	356	53	29	24	643	159	484	بغداد - الكرخ
Baghadad - AL-Rusafa	1,158	63	1,095	0	0	0	540	35	505	40	8	32	578	20	558	بغداد - الرصافة
Babylon	799	311	488	0	0	0	209	70	139	80	54	26	510	187	323	بابل
Kerbela	500	43	457	0	0	0	206	16	190	18	9	9	276	18	258	كربلاء
Wasit	1,176	435	741	0	0	0	283	51	232	136	108	28	757	276	481	واسط
Salah-Aideen	437	292	145	0	0	0	138	40	98	60	60	0	239	192	47	صلاح الدين
Al-Najaf	646	131	515	0	0	0	224	56	168	16	6	10	406	69	337	النجف
Al-Qadysia	688	364	324	0	0	0	165	94	71	43	43	0	480	227	253	القادسية
Al-muthanna	427	234	193	0	0	0	113	60	53	84	48	36	230	126	104	المثنى
Thi-qar	582	245	337	2	0	2	172	95	77	66	11	55	342	139	203	ذي قار
Missan	314	131	183	47	16	31	78	19	59	26	18	8	163	78	85	ميسان
Basrah	1,989	368	1,621	0	0	0	579	98	481	93	63	30	1,317	207	1,110	البيصرة
Total	11,948	3,834	8,114	70	28	42	3,811	974	2,837	964	645	319	7,103	2,187	4,916	المجموع

source: Ministry of Interior / ministrys for police affairs / directorate of criminal statistics

المصدر : وزارة الداخلية / وكالة الوزارة لشؤون الشرطة / مديرية الاحصاء الجنائي

الاسباب الرئيسية لوقوع حوادث المرور المسجلة (الوفيات) بسبب السائق وحسب المحافظة لسنة 2025

The main reasons for the recorded traffic (deaths) and according to the governnorats for the yaer 2025

Table (26)

جدول (26)

Governorate	Details	المجموع	اسباب الحوادث												التفاصيل	المحافظة
			causes of accidents													
			اخرى	حزام الامان	الانشغال بالهاتف المحمول	عدم الانتباه	قيادة المركبة بدون اجازة سيطرة	قيادة مركبة تحت تأثير مسكرو مخدر	عدم الامتثال للاشارة الضوئية	عدم التقيد باسئقيات المرور	الاستدارة الممنوعة	الأجتياز الخاطى	السير عكس الاتجاه	السرعة الشديدة		
Total	other	Seat beit	Preoccupation with the mobile phone	Lack of attention	Driving without diving license	Driving hnder the influence of druges or alcohol	Non compliance with the traffic signal	Non compliance with traffic priorities	Out allowedd roundness	The wrong pass	Driving reverse direction	High Speed				
Nineveh	deaths	120	0	0	5	12	6	0	8	6	3	4	5	71	الوفيات	نينوى
Kirkuk	deaths	198	0	0	0	0	0	0	0	0	0	0	0	198	الوفيات	كركوك
Dyala	deaths	151	0	0	3	19	3	9	9	8	11	23	22	44	الوفيات	ديالى
Al - anbar	deaths	96	2	0	0	18	0	1	0	6	0	10	1	58	الوفيات	الانبار
Baghadad - AL-Karkh	deaths	133	0	0	9	17	4	5	10	8	0	15	5	60	الوفيات	بغداد - كرخ
Baghadad - AL-Rusafa	deaths	181	0	7	0	38	0	0	0	1	0	6	0	129	الوفيات	بغداد - الرصافة
Babylon	deaths	158	0	0	6	6	6	3	1	0	6	4	14	112	الوفيات	بابل
Kerbela	deaths	102	0	0	5	28	1	2	0	1	0	2	0	63	الوفيات	كربلاء
Wasit	deaths	195	0	8	20	25	15	19	12	15	10	16	18	37	الوفيات	واسط
Salah-Aideen	deaths	144	0	0	43	45	5	0	2	0	3	5	2	39	الوفيات	صلاح الدين
Al-Najaf	deaths	116	0	0	0	37	0	0	0	0	0	0	0	79	الوفيات	النجف
Al-Qadysia	deaths	159	0	0	0	0	0	0	0	0	0	0	0	159	الوفيات	القادسية
Al-muthanna	deaths	86	1	0	3	13	6	0	12	0	3	10	11	27	الوفيات	المثنى
Thi-qar	deaths	199	1	0	1	0	0	2	0	0	0	0	1	194	الوفيات	ذي قار
Missan	deaths	79	0	0	0	0	0	0	0	0	0	0	0	79	الوفيات	ميسان
Basrah	deaths	234	1	2	0	68	0	0	0	8	6	20	8	121	الوفيات	الناصر
Total		2,351	5	17	95	326	46	41	54	53	42	115	87	1,470		المجموع

source: Ministry of Interior / ministrys for police affairs / directorate of criminal statistics

المصدر : وزارة الداخلية / وكالة الوزارة لشؤون الشرطة / مديرية الاحصاء الجنائي

الاسباب الرئيسية لوقوع حوادث المرور المسجلة (الجرحى) بسبب السائق وحسب المحافظة لسنة 2025

The main reasons for the recorded traffic (injuries) and according to the governnorats for the year 2025

Table (27)

جدول (27)

Governorate	Details	المجموع	اسباب الحوادث												التفاصيل	المحافظة
			causes of accidents													
			الاخرى	حزام الامان	الاتشغال بالهاتف المحمول	عدم الانتباه	قيادة المركبة بدون اجازة سياقة	قيادة مركبة تحت تأثير مسكراو مخدر	عدم الامثال للاشارة الضونية	عدم التقيد باسبقيات المرور	الاستدارة الممنوعة	الأجتياز الخاطى	السير عكس الاتجاه	السرعة الشديدة		
			total	other	Seat belt	Preoccupation with the mobile phone	Lack of attention	Driving without diving license	Driving hnder the influence of drugs or alcohol	Non compliance with the traffic signal	Non compliance with traffic priorities	Out allowed roundness	The wrong pass	Driving reverse direction		
Nineveh	Injuries	900	0	0	44	64	77	0	60	43	23	35	39	515	الجرحى	نينوى
Kirkuk	Injuries	479	0	0	0	0	0	0	0	0	0	0	0	479	الجرحى	كركوك
Dyala	Injuries	884	0	27	72	69	51	60	84	57	51	71	70	272	الجرحى	ديالى
Al - anbar	Injuries	239	7	0	0	29	0	3	2	31	2	30	4	131	الجرحى	الانبار
Baghadad - AL-Karkh	Injuries	877	25	4	73	129	49	30	47	83	16	86	48	287	الجرحى	بغداد - الكرخ
Baghadad - AL-Rusafa	Injuries	872	0	32	3	215	19	1	7	27	0	25	19	524	الجرحى	بغداد - الرصافة
Babylon	Injuries	915	0	0	46	45	13	83	7	19	56	64	70	512	الجرحى	بابل
Kerbela	Injuries	421	0	0	19	102	2	3	5	4	0	5	4	277	الجرحى	كربلاء
Wasit	Injuries	1,431	0	93	172	194	101	132	101	108	65	86	85	294	الجرحى	واسط
Salah-Aideen	Injuries	350	0	0	85	98	25	0	9	7	34	28	21	43	الجرحى	صلاح الدين
Al-Najaf	Injuries	525	0	0	0	162	0	0	0	0	0	0	0	363	الجرحى	النجف
Al-Qadysia	Injuries	765	0	0	0	0	0	0	0	0	0	0	0	765	الجرحى	القادسية
Al-muthanna	Injuries	465	4	26	39	60	39	0	40	0	21	41	59	136	الجرحى	المثنى
Thi-qar	Injuries	557	8	0	3	11	0	0	0	7	1	1	1	525	الجرحى	ذي قار
Missan	Injuries	305	0	0	0	3	0	0	0	0	0	0	0	302	الجرحى	ميسان
Basrah	Injuries	1,579	7	28	0	425	5	21	0	99	23	120	57	794	الجرحى	البعصرة
Total		11,564	51	210	556	1,606	381	333	362	485	292	592	477	6,219		المجموع

source: Ministry of Interior / ministrys for police affairs / directorate of criminal statistics

المصدر : وزارة الداخلية / وكالة الوزارة لشؤون الشرطة / مديرية الاحصاء الجنائي

عدد الوسائط المشتركة (المركبات) في حوادث المرور المسجلة حسب المحافظة وملكية الواسطة وطبيعة الحادث خلال سنة 2025

Number of shared vehicles (vehicles) in registered traffic accidents by governorate, ownership of the vehicle , and nature of the accident during the year 2025

Table (28)

جدول (28)

Governorate	طبيعة الحادث					ملكية المركبة	المحافظة
	المجموع Total	اخرى Others	دهس Runover	انقلاب Overturn	اصطدام Crash		
Nineveh	16	0	1	3	12	قطاع حكومي	نينوى
	1,017	0	251	78	688	قطاع خاص	
	0	0	0	0	0	* اخرى	
المجموع						700	
Kirkuk	0	0	0	0	0	قطاع حكومي	كركوك
	727	13	143	52	519	قطاع خاص	
	0	0	0	0	0	* اخرى	
المجموع						519	
Dyala	0	0	0	0	0	قطاع حكومي	ديالى
	1,170	11	212	74	873	قطاع خاص	
	0	0	0	0	0	* اخرى	
المجموع						873	
Al - Anbar	2	0	0	1	1	قطاع حكومي	الانبار
	218	6	13	41	158	قطاع خاص	
	0	0	0	0	0	* اخرى	
المجموع						159	
Baghdad - AL- karkh	89	0	33	1	55	قطاع حكومي	بغداد - الكرخ
	1,059	0	434	50	575	قطاع خاص	
	19	0	4	2	13	* اخرى	
المجموع						643	
Baghdad - AL- Rusafa	19	0	3	0	16	قطاع حكومي	بغداد - الرصافة
	1,264	0	535	40	689	قطاع خاص	
	0	0	0	0	0	* اخرى	
المجموع						705	
المجموع						1,283	

ملاحظة / *اخرى :- السيارات التي تسببت حادث وذهب السائق هارباً بدون معرفة نوع السيارة ، السيارات غير المرقمة التي تسببت حادث اي (مجهولة الرقم)

Note/ *other :- Cars that caused an accident and one time he ran away without knowing the car ' unnumbered cars that caused an accident ' ie (unknown number)

عدد الوسائط المشتركة (المركبات) في حوادث المرور المسجلة حسب المحافظة وملكية الواسطة وطبيعة الحادث خلال سنة 2025

Number of shared vehicles (vehicles) in registered traffic accidents by governorate, ownership of the vehicle , and nature of the accident during the year 2025

Con / Table (28)

تابع جدول (28)

Governorate	طبيعة الحادث					ملكية المركبة	المحافظة
	المجموع Total	اخرى Others	دهس Runover	انقلاب Overturn	اصطدام Crash		
Al-muthanna	2	0	0	1	1	قطاع حكومي	المتنى
	457	0	116	89	252	قطاع خاص	
	0	0	0	0	0	* اخرى	
المجموع							
Thi-qar	7	0	0	1	6	قطاع حكومي	ذي قار
	895	2	174	65	654	قطاع خاص	
	12	0	4	0	8	باخرى	
المجموع							
Missan	23	0	2	2	19	قطاع حكومي	ميسان
	404	47	54	22	281	قطاع خاص	
	50	0	22	0	28	باخرى	
المجموع							
Basrah	25	0	2	0	23	قطاع حكومي	البعصرة
	3,180	60	577	93	2,450	قطاع خاص	
	0	0	0	0	0	باخرى	
المجموع							
Total	343	0	93	18	232	قطاع حكومي	المجموع
	16,791	148	3,977	958	11,708	قطاع خاص	
	81	0	30	2	49	باخرى	
المجموع							
المجموع							

ملاحظة / *اخرى :- السيارات التي تسببت حادث وذهب السائق هارباً بدون معرفة نوع السيارة ، السيارات غير المرقمة التي تسببت حادث اي (مجهولة الرقم)

Note/ *other :- Cars that caused an accident and one time he ran away without knowing the car ' unnumbered cars that caused an accident ' ie (unknown number)

عدد حوادث المرور المسجلة لكل (100) ألف نسمة من السكان حسب المحافظة لسنة 2025

Number of traffic accidents per (100) thousand population by governorate for the year 2025

Table (29)

جدول (29)

Governorate	معدل الحوادث لكل (100) ألف نسمة من السكان	*عدد السكان	عدد الحوادث	المحافظة
	Accident rate per (100) thousand people	population	No.of accident	
Nineveh	15.3	4,453,626	683	نينوى
Kirkuk	26.1	1,907,894	498	كركوك
Dyala	38.3	1,923,310	736	ديالى
Al - Anbar	6.6	2,115,391	140	الانبار
Baghadad - AL-Karkh	28.6	4,111,288	1,175	بغداد - الكرخ
Baghadad - AL-Rusafa	20.6	5,623,662	1,158	بغداد - الرصافة
Babylon	32.4	2,465,666	799	بابل
Kerbela	34.4	1,455,152	500	كربلاء
Wasit	71.4	1,646,219	1,176	واسط
Salah-Aideen	23.0	1,904,716	437	صلاح الدين
Al-Najaf	36.8	1,757,086	646	النجف
Al-Qadysia	44.6	1,541,503	688	القادسية
Al-muthanna	44.0	972,357	427	المتن
Thi-qar	23.3	2,501,640	582	ذي قار
Missan	23.6	1,328,537	314	ميسان
Basrah	57.3	3,472,770	1,989	البصرة
Total	30.5	39,180,817	11,948	المجموع

*sajal alsukaan mhddan lieam 2025 hu ghayr muhadad alaiedad alhaqiqiimin eadam aleidaad aleami walmasakin almuhadadat lieam 2024

* أعداد السكان لسنة 2025 هي تقديرات وليست الأعداد الحقيقية وفقاً من نتائج التعداد العام للسكان والمساكن لسنة 2024

source: Ministry of Interior / ministries for police affairs / directorate of criminal statistics

المصدر : وزارة الداخلية / وكالة الوزارة لشؤون الشرطة / مديرية الإحصاء الجنائي

عدد الوفيات الناجمة بسبب حوادث المرور لكل (100) ألف نسمة من السكان حسب المحافظة لسنة 2025
Number of deaths resulting from traffic accident per (100) thousand population by governorate for the year 2025

Table (30)

جدول (30)

Governorate	معدل الوفيات لكل (100) ألف نسمة من السكان	*عدد السكان	عدد الوفيات	المحافظة
	Deaths rate per (100) thousand people of the population	population	Deaths	
Nineveh	2.7	4,453,626	120	نينوى
Kirkuk	10.4	1,907,894	198	كركوك
Dyala	7.9	1,923,310	151	ديالى
Al - Anbar	4.5	2,115,391	96	الانبار
Baghadad - AL-Karkh	3.2	4,111,288	133	بغداد - الكرخ
Baghadad - AL-Rusafa	3.2	5,623,662	181	بغداد - الرصافة
Babylon	6.4	2,465,666	158	بابل
Kerbela	7.0	1,455,152	102	كربلاء
Wasit	11.8	1,646,219	195	واسط
Salah-Aideen	7.6	1,904,716	144	صلاح الدين
Al-Najaf	6.6	1,757,086	116	النجف
Al-Qadysia	10.3	1,541,503	159	القادسية
Al-muthanna	8.8	972,357	86	المنثى
Thi-qar	8.0	2,501,640	199	ذي قار
Missan	5.9	1,328,537	79	ميسان
Basrah	6.7	3,472,770	234	البصرة
Total	6.0	39,180,817	2,351	المجموع

*sajal alsukaan mhddan lieam 2025 hu ghayr muhadad alaiedad alhaqiqiimin eadam aleidaad aleami walmasakin almuhadadat lieam 2024

* أعداد السكان لسنة 2025 هي تقديرات وليست الاعداد الحقيقية وفقاً من نتائج التعداد العام للسكان والمساكن لسنة 2024

source: Ministry of Interior / ministrys for police affairs / directorate of criminal statistics

المصدر : وزارة الداخلية / وكالة الوزارة لشؤون الشرطة / مديرية الإحصاء الجنائي

عدد الجرحى الناجمة بسبب حوادث المرور لكل (100) ألف نسمة من السكان حسب المحافظة لسنة 2025

Number of Injuries resulting from traffic accident and the rate per (100) thousand population by governorate for the year 2025

Table (31)

جدول (31)

Governorate	معدل الجرحى لكل (100) ألف نسمة من السكان	*عدد السكان	عدد الجرحى	المحافظة
	Injuries rate per (100) thousand people of the population	population	Injuries	
Nineveh	20.2	4,453,626	900	نينوى
Kirkuk	25.1	1,907,894	479	كركوك
Dyala	46.0	1,923,310	884	ديالى
Al - Anbar	11.3	2,115,391	239	الأنبار
Baghadad - AL- Karkh	21.3	4,111,288	877	بغداد - الكرخ
Baghadad - AL- Rusafa	15.5	5,623,662	872	بغداد - الرصافة
Babylon	37.1	2,465,666	915	بابل
Kerbela	29.0	1,455,152	421	كربلاء
Wasit	87.0	1,646,219	1,431	واسط
Salah-Aideen	18.4	1,904,716	350	صلاح الدين
Al-Najaf	29.9	1,757,086	525	النجف
Al-Qadysia	49.6	1,541,503	765	القادسية
Al-muthanna	47.8	972,357	465	المنثى
Thi-qar	22.3	2,501,640	557	ذي قار
Missan	23.0	1,328,537	305	ميسان
Basrah	45.5	3,472,770	1,579	البصرة
Total	29.5	39,180,817	11,564	المجموع

*sajal alsukaan mhddan lieam 2025 hu ghayr muhadad alaiedad alhaqiqiimin eadam aleidaad aleami walmasakin almuhadadat lieam 2024

* أعداد السكان لسنة 2025 هي تقديرات وليست الاعداد الحقيقية وفقاً من نتائج التعداد العام للسكان والمساكن لسنة 2024

source: Ministry of Interior / ministrys for police affairs / directorate of criminal statistics

المصدر : وزارة الداخلية / وكالة الوزارة لشؤون الشرطة / مديرية الأحصاء الجنائي

عدد حوادث المرور (الوفيات والجرحى) المسجلة في مديرية المرور العامة على مستوى قضاء لكل محافظة لسنة 2025

The number of traffic accident (deaths and injuries) recorded in the general traffic level for each governorate for the year 2025

Table (32)

جدول (32)

Governorate	Aiqada	عدد الجرحى	عدد الوفيات	عدد الحوادث	القضاء	المحافظة
		Injuries	Deaths	No. of accident		
Nineveh	Mousl	555	57	425		الموصل
	Hamdaniah	67	14	52		الحمدينة
	Tikeef	48	10	37		تلكيف
	Sinjar	45	5	30		سنجار
	Talafar	64	14	55		تلعفر
	Al-Shikhan	0	0	0		الشيخان
	Al-hadhar	47	10	30		الحضر
	Al-Baaj	34	1	22		البجاج
	Makhmur	40	9	32		مخمور
	Sumel	0	0	0		سميل
Total		900	120	683		المجموع
Kirkuk	Kirkuk	195	87	279		كركوك
	Al-Hawijah	66	32	54		الحويجة
	Dakuk	136	47	99		داقوق
	Dibs	82	32	66		دبس
	Total		479	198	498	
Diala	Baakuba	241	32	198		بعقوبة
	Al-Mukdadia	160	25	118		المقدادية
	Al-Khales	191	42	151		الخالص
	Khankein	110	20	93		خانقين
	Baladroos	54	13	73		بلدروز
	Kafri	81	16	70		كفري
	AL-Mansuriya	47	3	33		المنصورية
Total		884	151	736		المجموع
Al Anbar	Ramadi	29	5	15		الرمادي
	Hiet	2	4	4		هيت
	Falluja	15	5	9		الفلوجة
	Anaa	6	8	6		عنة
	Haditha	25	11	13		حديثة
	Al-rutbah	10	4	4		الربطة
	Al-kaaem	20	2	8		القائم
	Rawaa	27	3	13		راوة
	Al-Mansouriya	12	3	8		العامرية
	Al- karmaa	10	14	11		الكرمه
	Al-Habbaniyah	12	4	7		الحيانية
	Al- abwar	71	33	42		العور
Total		239	96	140		المجموع
Baghdad	Al-Karkh	267	40	362		الكرخ
	Al-kadhemiya	128	11	125		الكاظمية
		125	25	160		المحمودية
	Abi-gareib	118	21	163		ابي غريب
	Al-Tarmia	109	15	133		الطارمية
	Al-Tajee	130	21	232		التاجي
	Total		877	133	1,175	
Baghdad	Al-Resafa	378	73	582		الرصافة
	Al-adhamiya	113	7	131		الاعظمية
	Al-Sadder-al-thanina	103	7	109		الصدرالثانية
	Al-Sadder-al-Oula	49	8	66		الصدرالاولى
	Al-Madaen	66	9	66		المدائن
	Al-Zohuer	59	25	69		الزهور
		34	20	30		النهروان
	Al- Rashidiya	45	12	63		الراشدية
	Al-Zora	25	20	42		الزوراء
Total		872	181	1,158		المجموع

عدد حوادث المرور (الوفيات والجرحى) المسجلة في مديرية المرور العامة على مستوى قضاء لكل محافظة لسنة 2025

The number of traffic accident (deaths and injuries) recorded in the general traffic level for each governorate for the year 2025

Con \Table (32)

تابع / جدول (32)

Governorate	Aiqada	عدد الجرحى	عدد الوفيات	عدد الحوادث	القضاء	المحافظة
		Injuries	Deaths	No. of accident		
Babylon	Al-Hela	189	32	196	الحلة	بابل
	Al-Mahawel	239	48	203	المحاول	
	Al-Hashmeia	177	16	146	الهاشمية	
	Al-Mousaiab	147	30	105	المسيب	
	Kawtha	74	10	60	كوثى	
	Al-Qasim	48	9	46	القاسم	
	Al-kifl	41	13	43	الكفل	
	Total	915	158	799	المجموع	
Kerbela	Kerbala	190	51	188	كربلاء	كربلاء
	Aien-Tamour	17	1	15	عين تمر	
	Al-Hindia	75	18	110	الهندية	
	Al-Hassaniyah	31	3	45	الحسنية	
	Al-Har	20	3	23	الحر	
	Al- western table	88	26	119	الجدول الغربي	
	Total	421	102	500	المجموع	
Wasit	Al-Kut	461	70	434	الكوت	واسط
	Al-Numania	146	20	95	النعمانية	
	Ak-Hay	129	12	81	الحي	
	Badra	69	12	76	بدره	
	Al-Swaira	160	20	126	الصويرة	
	Al-Azeezia	224	27	163	العزيزية	
	Al-hrar	58	6	48	الاحرار	
	Al-zubaidiyah	116	16	100	الزبيدية	
	Al-mwfakia	68	12	53	الموقفية	
	Total	1,431	195	1,176	المجموع	
Salah-Al-Deen	Tikrit	49	20	56	تكريت	صلاح الدين
	Toz-Khormatou	48	22	67	طوز خورماتو	
	Samara	51	23	70	سامراء	
	Balsd	35	13	58	بلد	
	Beji	28	14	44	بيجي	
	Dour	9	2	8	الدور	
	Sherkat	24	9	32	الشرقاط	
	Al-Djeel	37	20	41	الدجيل	
	Amerli	16	5	13	امرلي	
	Al-alam	28	8	24	العلم	
	Al-thlwaia	25	8	24	الضلوعية	
	Total	350	144	437	المجموع	
Al-Najaf	Al-Najaf	328	78	448	النجف	النجف
	Al-koufa	104	15	95	الكوفة	
	Al-Manathera	51	10	58	المناذرة	
	Al-Meshkhab	42	13	45	المشخاب	
	Total	525	116	646	المجموع	

عدد حوادث المرور (الوفيات والجرحي) المسجلة في مديرية المرور العامة على مستوى قضاء لكل محافظة لسنة
2025

The number of traffic accident (deaths and injuries) recorded in the general traffic level for
each governorate for the year 2025

Con \ Table (32)

تابع / جدول (32)

Governorate	Aiqada	عدد الجرحى	عدد الوفيات	عدد الحوادث	القضاء	المحافظة
		Injuries	Deaths	No. of accident		
Al-Qadysia	Al-Diwania	218	28	291	الديوانية	القادسية
	Afak	101	26	58	عفك	
	Al-Shamia	81	20	75	الشامية	
	Al-Hamza	37	10	43	الحمزة	
	Amas	42	18	22	غماس	
	Al-Badir	20	5	5	البيدر	
		86	12	56	أكد (الدغرة)	
	Al-Sunni	39	14	33	السنية	
	Sumer	39	6	27	سومر	
	Al- Mahanawiyya	2	0	5	المهناوية	
	Al-shafii	62	10	36	الشافعية	
	Al- shanafiya	10	2	7	الشانافية	
Al-Sadir	28	8	30	السدير		
	Total	765	159	688	المجموع	
Al-Muthanna	Al-Smawa	180	33	179	السماوة	المثنى
	Al-Rumaitha	91	12	87	الرميثة	
	Al-Salman	7	2	3	السلمان	
	Al-Khedher	87	25	82	الخضر	
	Al-warka	60	8	48	الوركاء	
	Al-hill	12	1	9	الهلل	
	Al-Sawyer	5	2	3	السوير	
	Al-majd	10	0	6	المجد	
	Al-nahmi	13	3	10	النحمي	
	Total	465	86	427	المجموع	
Thi-Qar	Al-Nasiria	111	17	119	الناصرية	ذي قار
	Al-Refaie	63	24	62	الرفاعي	
	Souq-Al-Sheukh	81	60	122	سوق الشيوخ	
	Al-Jebaiesh	25	4	22	الجبايش	
	Al-Shattra	78	19	73	الشطرة	
	Mr.Dakheel	17	10	13	سيد دخيل	
	Al-dwaia	14	2	9	الدواية	
	Al-slah	1	0	3	الاصلاح	
	Sukkar Castle	64	25	54	قلعة سكر	
	Al- fhwd	18	3	12	الفهود	
	Al-graff	17	14	21	الغراف	
	Al- fagr	1	0	2	الفجر	
	Al-batha	48	16	51	البيطحاء	
	Bani Saad honored him	19	5	19	كرمه بني سعد	
	Total	557	199	582	المجموع	

عدد حوادث المرور (الوفيات والجرحى) المسجلة في مديرية المرور العامة على مستوى قضاء لكل محافظة لسنة 2025

The number of traffic accident (deaths and injuries) recorded in the general traffic level for each governorate for the year 2025

Con \ Table (32)

تابع / جدول (32)

Governorate	Aiqada	عدد الجرحى	عدد الوفيات	عدد الحوادث	القضاء	المحافظة
		Injuries	Deaths	No. of accident		
Missan	Al-Emara	156	29	195	العمارة	ميسان
	Ali-Algarbi	42	17	26	علي الغربي	
	Al-Maimona	18	5	15	الميمونة	
	Kaluat-Saleh	26	6	32	قلعة صالح	
	Al-Mejar-Alkaber	16	7	13	المجر الكبير	
	Al-Kahlaa	16	9	17	الكحلاء	
	kamit	31	6	16	كميت	
Total		305	79	314	المجموع	
Basrah	Al-Basra	608	74	793	البصرة	البصرة
	Abi-Alkhasib	99	9	131	ابي الخصيب	
	Al-Zober	361	55	410	الزبير	
	Al-Qarna	91	13	111	القرنة	
	Al-Faw	29	5	43	الفاو	
	Shaat-Al-Arab	76	10	102	شط العرب	
	Al-Madena	86	10	96	المدينة	
	Al-hartha	100	15	112	الهارثة	
	Al- dir	83	34	129	الدير	
Al-Sadiq (Talha)	46	9	62	الصادق (طلحة)		
Total		1,579	234	1,989	المجموع	
Grand - Total		11,564	2,351	11,948	المجموع العام	

source: Ministry of Interior / ministries for police affairs / directorate of criminal statistics

المصدر : وزارة الداخلية / وكالة الوزارة لشؤون الشرطة / مديرية الأحصاء الجنائي

7-4 The results of the 2025 report showed that number of drivers involved in accidents (17215) driver during the year 2025, distributed according to the age groups, where the number of (2959) driver involved in accidents within the age group (29-24) years by (17.2%) , Followed by the age group (35- 30) years making the highest percentage, the age group (2934) driver by (17.0%) followed by the age group (23-18) the number of drivers involved in accidents (2851) driver by (16.6%) , as for the rest of the age groups, the total number of drivers involved in accidents (8471) driver (49.2%) of the total number of drivers participating in the traffic accidents as shown in Table (17) .

8-4 The number of traffic fatalities (deaths) during the year 2025 (2351) dead .by gender, male (1916) killed by (81.5%) and female (435) killed by (18.5%) of the total number of deaths as shown in Table (20).

9-4 The number of injured (casualties) of traffic accidents registered during the year 2025 (11564) was wounded, a by gender (9753) male by (84.3%) and (1811) female by (15.7%) of the total number of wounded) as in table (21) .

10-4 The total number of collisions accidents recorded during the year 2025 was (7103) accidents and the number of accidents according to the causes of the accident was (4528) accidents due to the moving car by (63.7%) of the total collisions followed by motorcycle (1955) accidents by (27.5%) and (196) collision due to Electricity pole by (2.8%), as for the rest of the causes totaled (424) accidents by (6.0%) as shown in Table (22).

11-4 Traffic accidents recorded was (11948) during the year 2025 were distributed according to the characteristics of the road, including (6181) accidents occurred on the level road by (51.7%), (4244) accidents on the straight road by (35.5%) and (522) were on arch roads by (4.4%) The other types of road characteristics amounted to (1001) accidents by (8.4%) as shown in Table (23).

12-4 The number of road traffic fatalities reached (2351) during 2025 according to the marital status (1173) married by (49.9%) followed by (855) single by (36.4%), (241) child by (10.2%) (60) Divorced by (2.6%), (22) widows by (0.9%) of the total number of deaths as shown in Table (24).

13-4 The number of accidents for the year 2025 (11948) was distributed according to the location of the accident (inside and outside) of the city. The accidents that occurred inside the city amounted to (8114) accidents and (67.9%) of the total number of accidents and outside the city (3834) by (32.1%) as shown in Table (25).

Note:-

The low increase in the number of traffic accidents index for all governorates of Iraq for the year 2025 compared to previous years is due to :-

- 1- in stalling surveillance cameras to impose traffic fines vital intersections in the capital, Baghdad.
- 2 - in stalling radars to monitor violators on the international highway.
- 3- operating most intersections with traffic signals.
- 4- Construction of new highways and paving one side, which reduced the severity of traffic accidents.
- 5- strict accountability by traffic police on market holidays, holding minors accountable, and impounding violating cars.
- 6- Educating citizens through the relations and media department of the traffic directorate on a television program and social media.

- 4-3 Fatal:** It is the process that occurs during a collision or run over by a car whether upon crossing or when driving and leads to the death of a person.
- 5-3 Collisions accidents :**It is a car collision with another anything with another and through it a traffic accident is generated
- 6-3 Coup accidents:** means the rolling over of vehicles as a result of the vanish leaning on one of its sides which leads to caps or rolling over its roof and may lead to death.
- 7-3 Accidents of run over: Isis** meant to collide a vehicle with a person whether the accident results in death disability or injury.
- 8-3 Injury:** It is the injury that results in handicap or a disability as a result of serious wounds and according to the nature of the accident whether collision overturning run over or other conditions.

4. Main indicators and analysis of statistical results

- 1-4** The number of traffic accidents recorded was (11948) during 2025, of which (1900) were fatal accidents (15.9%) non-fatal accidents were (10048) making (84.1%) compared with (11763) accidents in 2024 and with an increase of (1.6 %) as Shown in Tables (1) and (2) .
- 2-4** Crash accidents recorded the highest percentage during the year 2025 reaching (7103) accidents with (59.4%) of the total accidents (11948) followed by hit accidents (3811) accidents 31.9 % followed by turnover accidents (964) making 8.1 % and other accidents (70) by (0.6%) as shown in Table (2) .
- 3-4** The number of recorded accidents (11948) accidents, if classified according to the road category, found that the largest number of accidents occurred on the main road (6064) accidents by (50.7%) from the total accidents for the year 2025, the highway road (3079) accidents by (25.8%) followed by the secondary (2078) accidents (17.4%) and the lowest accidents on rural road (727) accidents (6.1%) of the total number of accidents as shown in Table (7).
- 4-4** In 2025 the highest number of traffic accidents occurred in December (1232) making (10.3%) of the total number of accidents, (11948) followed by November (1143) making (9.6%) followed by October (1125) accidents making (9.4%) of the total accidents, for the rest of the other months. The total number was(8448) accidents making (70.7%) of total accidents shown in table (9) .It is worth mentioning that the reason for this increase in accidents during the above three months is attributed to the beginning of schools and universities, which affects the traffic density in the streets and is another reason in addition to the reasons mentioned in the report which led to accidents according to the types of roads mentioned.
- 5-4** The results of the 2025 report showed that the driver is the main cause and the highest cause of accidents, with the number of accidents due to the driver (8919) making (74.6%) of the total accidents(11948) followed by car (1336) accidents (11.2%) Followed by Walkers (772) (6.5%) The rest of the reasons were (921) accidents (7.7%) of the total number of accidents, as Walkers in Table (13).
- 6-4** The cause of accidents during the day, which were (6219) accidents out of the total traffic accidents for the year 2025 at rate of (52.0%) of the total number of accidents which was (11948) were due to the traffic density during the day followed by accidents at during night (2340) (19.6%) sunset (2134) accidents by (17.9%) and during sunrise (1255) by (10.5%) of the total number of incidents as shown in Table (14) .

1. Introduction

The Central Statistical Organization carries out an annual report on traffic accidents registered in the police stations of all governorates except for the Kurdistan Region.

Road traffic injuries are very dangerous and match current terrorist operations, As it is a scourge that is an obsession and concern for all members of society and has become one of the problems that drain the material resources and the social problems and losses in human capacities, which affects the elements of life in which the human element is the basis of society, Traffic accidents are the second largest cause of death in the world for the age group between 5 and 29 years ‹And it became necessary to find solutions and proposals and put them into practice to reduce these incidents or at the very least handling the causes and mitigate the negative effects and identify the most important elements that share and cause traffic accidents, including the driver, road, vehicle Etc.

The World Health Organization (WHO) seeks to provide indicators of the total number of fatal cases, injuries and injuries relative to the population and vehicles available in that country,

The Central Statistical Organization seeks to provide indicators of fatal accidents during or after the accident for the occurrence of deaths after the accident occurs in the hospital (cases of serious injuries)‹Therefore, we call upon the Ministry of Health to cooperate with the Ministries of Planning and Interior and to take care and coordinate with the Central Statistical Organization as the issuer of data and provide them with death cases that occur after the accident so that we can extract indicators according to international recommendations.

2. Data collection mechanism

The data are collected and updated in coordination with the Ministry of Interior / Ministry's Agency for Police Affairs / Directorate of Criminal Statistics, and through the follow-up office and field. The data received shall be agreed upon in order to arrive at the indicators that will be included in the final report on traffic accidents recorded in the police stations immediately if such accidents occur according to the numbers of these centers and their geographical unit and the general governorates of Iraq except for the Kurdistan Region, according to the data and tables required designed by the Directorate of Transport and Communications Statistics‹So that the data will be inclusive of all the federal governorates according to the months of the year for the different types of accidents and their severity, and according to the type of road ... etc. of the indicators available in the body of the report based on the international recommendations and according to the tables designed by the Directorate to be updated with the data. After filling, they are sent to the headquarters of the Central Statistical Organization / Directorate of Transport and Communications Statistics, which in turn audits the data received and extracts the final indicators and issue the annual report on the statistics of traffic accidents.

3. Acquaintance and terminology

1-3 Tartaric accident :It is the accident that is recorded in the base records after the traffic plan has been made by the traffic man . AL lawsuit is organized and referred to the court.

2-3 Deaths : They are the people who were exposed to the traffic accident and as result of the accident they died and the accident is verified by the police officer investigating the police and registration is done in the base records.

3-3 The wounded : It is the condition that is diagnosed by the doctor through medical report sent by the police stations where the wounds are classified according to (serious, wound miner wound)

Contents of topics and analysis

Topic	page No
Table (17) The number of drivers involved in traffic accidents registered by governorate and age groups for the year 2025	30
Table (18) The number of deaths due to traffic accidents recorded by the nature of the accident and the age groups for the year 2025	31
Table (19) the number of deaths due to traffic accidents recorded by the nature of the accident and the scientific case for the year 2025	33
Table (20) the number of deaths of traffic accidents by governorate and nature of the accident and sex for the year 2025	34
Table (21) the number of wounded of traffic accidents by governorate and nature of the accident and sex for the year 2025	36
Table (22) The number of recorded traffic accidents by months, and the cause of the accident for the year 2025	38
Table (23) Distribution of recorded traffic accidents by the properties of road for the year 2025	39
Table (24) the number of deaths due of traffic accidents recorded by the nature of the accident, nationality and marital status for the year 2025	40
Table (25) the number of registered traffic accidents by governorate location of accident and accident nature(inside or outside) for the year 2025	41
Table (26) The main reasons for the recorded traffic (deaths) and according to the governnorate for the year 2025	42
Table (27) The main reasons for the recorded traffic (injuries) and according to the governnorate for the year 2025	43
Table (28) Number of shared vehicles (vehicles) in registered traffic accidents by governorate, ownership of the vehicle , and nature of the accident during the year 2025	44
Table (29) Number of traffic accidents per (100) thousand population by governorate for the year 2025	47
Table (30) Number of deaths resulting from traffic accident per (100) thousand population by governorate for the year 2025	48
Table (31) Number of Injuries resulting from traffic accident and the rate per (100) thousand population by governorate for the year 2025	49
Table (32) the number of traffic accidents (deaths and injuries)recorded in the general traffic level of each governorate for the year 2025	50
The contents of the charts	
Topic	page No
Figure (1) The number of traffic assidents recorded for the year 2025 - 2021	4
Figure(2) The number of accidents recorded by the governorate for the year 2025	18
Figure (3) The number of drivers involved in traffic accidents recorded by governorate for the year 2025	32
Figure (4) The number of deaths due to traffic accidents recorded by age groups for the year 2025	32
Figure (5)The number of deaths due to traffic accidents recorded by scientific case for the year 2025	33
The contents of the Maps	
Topic	page No
Mab (1) Number of recorded traffic accidents by governorate and the nature of the accident for the year 2025	19
Mab (2) Number of deaths and injuries by governorate for the year 2025	28

Contents of topics and analysis

Topic	page No
1. Introduction	1
2 Data collection mechanism	1
3 Main indicators and analysis of statical results	1
4 Acquaintance and terminology	2

Table Contents

Topic	page No
Table (1) Main indicators of traffic accidents recorded for the year 2025-2021	4
Table (2)The number of traffic accidents by gravity for the year 2025	5
Table (3)The total of traffic accidents recorded by (road tybe ·State of Light ·Cause of accident) and governorates and nature of accident for the year 2025	6
Table (4)The total of traffic accidents recorded by (road tybe · State of Light · Cause of accident) and month and nature of accident for the year 2025	11
Table (5) Number of deaths and injuries of traffic accidents according to the nature of the accidents and sex for the year 2025	15
Table (6) The rate of people injury for the year 2025 - 2024	16
Table (7) The number of traffic accidents by governorate and the type of road for the year 2025	17
Table (8) The number of recorded traffic accidents by governorate and the nature of the accident for the year 2025	18
Table (9) The number of traffic accidents recorded by months and the nature of the accident for the year 2025	20
Table (10) Comparison between the number of traffic accidents and their victims for the year 2025-2024	21
Table (11) The number of recorded traffic accidents by accident type and governorate and the danger of accident for the year 2025	22
Table (12) The number of traffic accidents recorded by governorate and the danger of accident for the year 2025	24
Table (13) The number of traffic accidents recorded by governorate and the causes of accident for the year 2025	25
Table (14) The number of traffic accidents recorded by governorate and the time of the accident for the year 2025	26
Table (15) The number of deaths and injuries by governorate for the year 2025-2024	27
Table (16)The number of transport involved in traffic accidents by governorate and type of transport for the year 2025	29



Traffic Accidents Statistics

For 2025